خلاصة البيانات الإحصائية لبورصة عمّان

الخميس 2026/11/26

حجم التداول (دينار)

	2025	2026	التغير	التغير (%)
يومي	9,749,050	6,740,126	-3,008,924	-30.86%
تراكمي (11/26-11/1)	196,773,538	326,759,844	129,986,306	66.06%
تراكمي (11/26-1/4)	1,971,733,827	3,092,445,573	1,120,711,746	56.84%

عدد الأسهم المتداولة

	2025	2026	التغير	التغير (%)
يومي	3,181,371	3,099,491	-81,880	-2.57%
تراكمي (11/26-11/1)	96,642,544	103,486,305	6,843,761	7.08%
تراكمي (11/26-1/4)	969,093,020	1,183,642,416	214,549,396	22.14%

عدد العقود المنفذة

	2025	2026	التغير	التغير (%)
يومي	2,688	3,015	327	12.17%
تراكمي (11/26-11/1)	70,355	70,387	32	0.05%
تراكمي (11/26-1/4)	673,323	925,340	252,017	37.43%

بعض النسب المالية للبورصة (2026/11/26)

القطاع	القيمة السوقية إلى P/E العائد	القيمة السوقية إلى القيمة الدفترية	الأرباح الموزعة إلى القيمة السوقية (%)	معدل الدوران (%)
القطاع المالي	9.856	1.022	4.814	0.038
قطاع الخدمات	11.471	1.556	4.585	0.047
قطاع الصناعة	15.426	2.524	5.500	0.082
جميع القطاعات	11.598	1.454	5.198	0.047

المؤشر العام المرجح بالقيمة السوقية للأسهم الحرة ASEGI (1999=1000)

	الأربعاء	الخميس	التغير	
	25/11/2026	26/11/2026	اليوم السابق	بداية العام
المؤشر العام ASEGI	3996.6	3978.0	-0.46%	10.14%
القطاع المالي	3957.1	3941.4	-0.40%	4.39%
قطاع الخدمات	2716.4	2710.2	-0.23%	24.76%
قطاع الصناعة	9724.3	9641.2	-0.85%	8.66%

المؤشر المرجح بالقيمة السوقية للاسهم الحرة ASE20 (2014=1000)

	2156.3	2145.9	-0.48%	8.45%

مؤشر العائد الكلي ASETR(2021=1074)

	2983.3	2968.9	-0.48%	14.10%

المؤشر المرجح بالقيمة السوقية (1991=1000)

	الأربعاء	الخميس	التغير	
	25/11/2026	26/11/2026	اليوم السابق	بداية العام
المؤشر العام	7610.2	7542.0	-0.90%	6.89%
قطاع البنوك	10103.3	10027.5	-0.75%	6.18%
قطاع التأمين	2051.6	2057.3	0.28%	15.37%
قطاع الخدمات	1249.8	1245.8	-0.32%	14.53%
قطاع الصناعة	12211.2	12066.5	-1.18%	5.82%

مؤشرات الأسواق المرجحة بالقيمة السوقية للأسهم الحرة (2012=1000)

	الأربعاء	الخميس	التغير	
	25/11/2026	26/11/2026	اليوم السابق	بداية العام
السوق الأول	2250.4	2239.5	-0.48%	9.79%
السوق الثاني	1169.7	1171.6	0.16%	14.59%

القيمة السوقية (دينار)

	28,406,924,661	28,165,369,184	-0.85%	6.25%

حجم التداول اليومي من 11/15 لغاية 2026/11/26

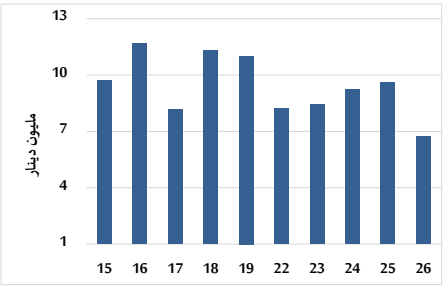

التوزيع القطاعي لحجم التداول ليوم الخميس 2026/11/26

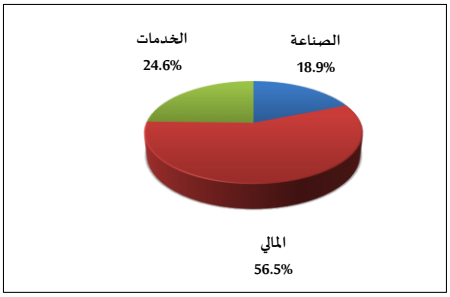

المؤشر العام المرجح بالقيمة السوقية للأسهم الحرة من 11/15 لغاية 2026/11/26

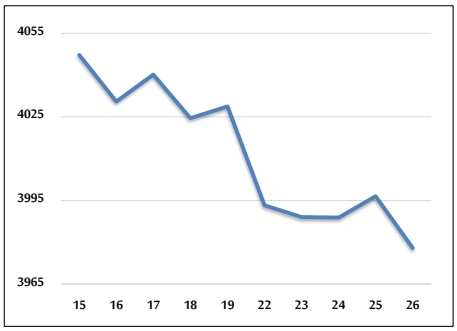

مؤشر ASE20 و مؤشر ASETR من 11/15 لغاية 2026/11/26

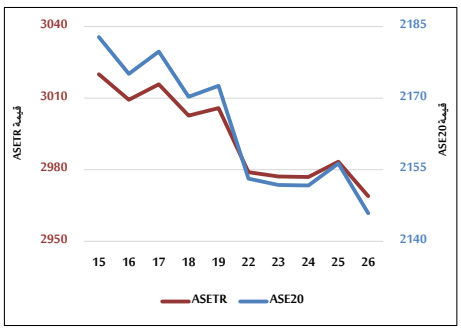

المؤشر المرجح بالقيمة السوقية من 11/15 لغاية 2026/11/26

