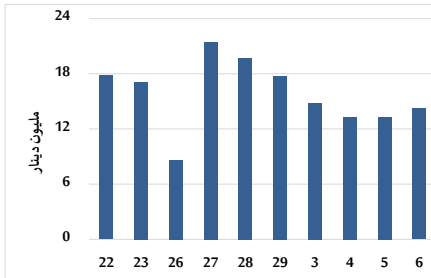


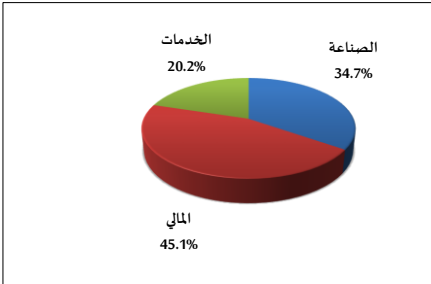
خلاصة البيانات الإحصائية لبورصة عمان

الأربعاء 2026/5/6

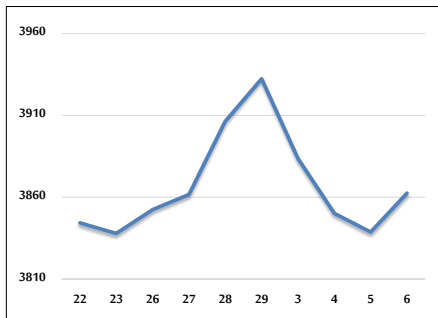
حجم التداول اليومي من 4/22 لغاية 2026/5/6



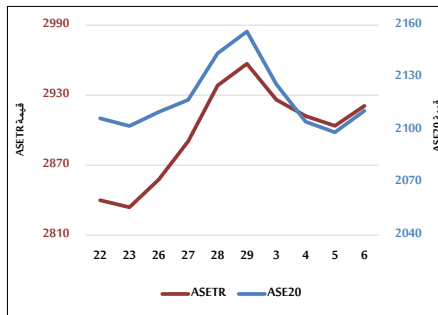
التوزيع القطاعي لحجم التداول ليوم الأربعاء 2026/5/6



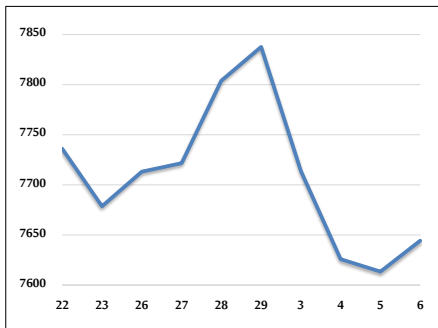
المؤشر العام المرجح بالقيمة السوقية للأسهم الحرة من 4/22 لغاية 2026/5/6



مؤشر ASE20 ومؤشر ASETR من 4/22 لغاية 2026/5/6



المؤشر المرجح بالقيمة السوقية من 4/22 لغاية 2026/5/6



حجم التداول (دينار)

التغير (%)	التغير	2026	2025	
81.98%	6,403,641	14,214,944	7,811,303	يومي
39.22%	15,660,622	55,587,758	39,927,136	تراكمي (5/6-5/3)
92.94%	506,136,892	1,050,734,106	544,597,214	تراكمي (5/6-1/4)

عدد الأسهم المتداولة

التغير (%)	التغير	2026	2025	
45.29%	1,892,123	6,070,058	4,177,935	يومي
41.12%	7,437,974	25,525,391	18,087,417	تراكمي (5/6-5/3)
27.71%	78,609,124	362,329,679	283,720,555	تراكمي (5/6-1/4)

عدد العقود المنفذة

التغير (%)	التغير	2026	2025	
61.34%	1,663	4,374	2,711	يومي
45.49%	5,690	18,199	12,509	تراكمي (5/6-5/3)
63.14%	114,435	295,661	181,226	تراكمي (5/6-1/4)

بعض النسب المالية للبورصة (2026/5/6)

القطاع	القيمة السوقية إلى P/E العائد	القيمة الدفترية	القيمة السوقية إلى الأرباح الموزعة إلى القيمة السوقية (%)	معدل الدوران (%)
القطاع المالي	9.426	0.965	5.062	0.070
قطاع الخدمات	12.914	1.469	4.857	0.070
قطاع الصناعة	15.611	2.781	4.992	0.250
جميع القطاعات	11.633	1.473	5.141	0.094

المؤشر العام المرجح بالقيمة السوقية للأسهم الحرة (ASEGI=1000)

التغير	الأرباح	الثلاثاء	الأربعاء	التغير
6.95%	0.62%	3862.5	3838.8	المؤشر العام ASEGI
0.05%	0.55%	3777.5	3757.0	القطاع المالي
17.43%	0.95%	2550.9	2526.9	قطاع الخدمات
13.38%	0.24%	10059.9	10035.5	قطاع الصناعة

المؤشر المرجح بالقيمة السوقية للأسهم الحرة (ASE20=1000)

التغير	الأرباح	الثلاثاء	الأربعاء
6.69%	0.58%	2111.0	2098.8

مؤشر العائد الكلي ASETR (1074=2021)

التغير	الأرباح	الثلاثاء	الأربعاء
12.24%	0.58%	2920.7	2903.8

المؤشر المرجح بالقيمة السوقية (1000=1991)

التغير	الأرباح	الثلاثاء	الأربعاء	التغير
8.34%	0.41%	7644.4	7613.5	المؤشر العام
1.20%	0.53%	9556.6	9506.6	قطاع البنوك
7.20%	-0.20%	1911.7	1915.5	قطاع التأمين
4.89%	1.30%	1140.9	1126.3	قطاع الخدمات
15.99%	0.15%	13226.6	13207.3	قطاع الصناعة

مؤشرات الأسواق المرجحة بالقيمة السوقية للأسهم الحرة (1000=2012)

التغير	الأرباح	الثلاثاء	الأربعاء	التغير
7.07%	0.57%	2184.1	2171.7	السوق الأول
-0.41%	1.27%	1018.2	1005.4	السوق الثاني

القيمة السوقية (دينار)

التغير	الأرباح	الثلاثاء	الأربعاء
8.02%	0.39%	28,617,486,208	28,506,487,710