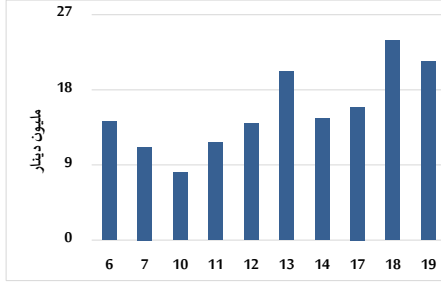


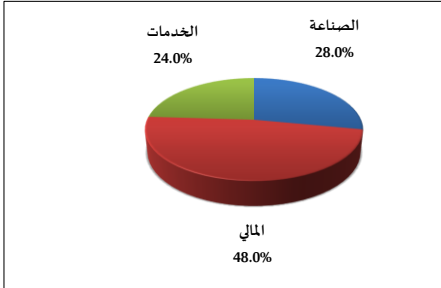
خلاصة البيانات الإحصائية لبورصة عمان

الثلاثاء 2026/5/19

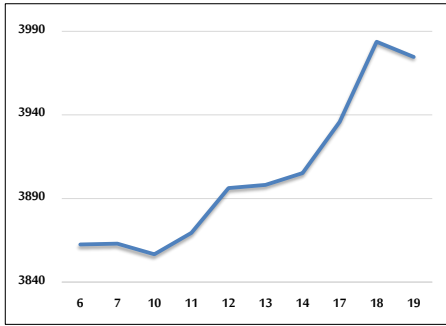
حجم التداول اليومي من 5/6 لغاية 2026/5/19



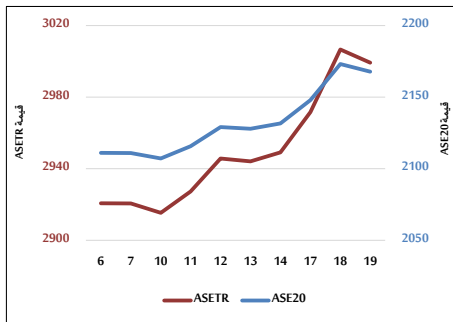
التوزيع القطاعي لحجم التداول ليوم الثلاثاء 2026/5/19



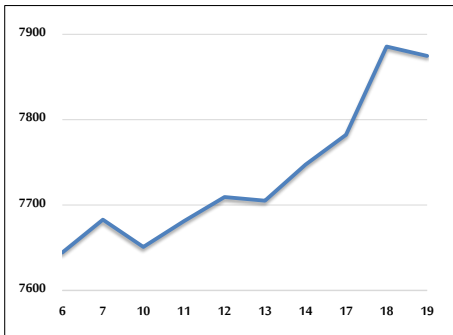
المؤشر العام المرجح بالقيمة السوقية للأسهم الحرة من 5/6 لغاية 2026/5/19



مؤشر ASE20 ومؤشر ASETR من 5/6 لغاية 2026/5/19



المؤشر المرجح بالقيمة السوقية من 5/6 لغاية 2026/5/19



حجم التداول (دينار)

التغير (%)	التغير	2026	2025	
255.75%	15,367,869	21,376,783	6,008,914	يومي
56.74%	71,116,439	196,461,342	125,344,903	تراكمي (5/19-5/3)
89.14%	561,592,709	1,191,607,690	630,014,981	تراكمي (5/19-1/4)

عدد الأسهم المتداولة

التغير (%)	التغير	2026	2025	
134.11%	4,227,410	7,379,515	3,152,105	يومي
34.79%	21,995,444	85,227,128	63,231,684	تراكمي (5/19-5/3)
28.33%	93,166,594	422,031,416	328,864,822	تراكمي (5/19-1/4)

عدد العقود المنفذة

التغير (%)	التغير	2026	2025	
88.30%	2,550	5,438	2,888	يومي
46.67%	19,289	60,620	41,331	تراكمي (5/19-5/3)
60.95%	128,034	338,082	210,048	تراكمي (5/19-1/4)

بعض النسب المالية للبورصة (2026/5/19)

القطاع	القيمة السوقية إلى P/E العائد	القيمة السوقية إلى القيمة الدفترية	الأرباح الموزعة إلى القيمة السوقية (%)	معدل الدوران (%)
القطاع المالي	9.682	0.992	4.926	0.113
قطاع الخدمات	13.472	1.532	4.655	0.109
قطاع الصناعة	16.029	2.855	4.862	0.133
جميع القطاعات	11.983	1.518	4.990	0.115

المؤشر العام المرجح بالقيمة السوقية للأسهم الحرة (ASEGI=1000)

التغير	الثلاثاء		الاثنين		
	بداية العام	اليوم السابق	19/05/2026	18/05/2026	
10.05%	-0.23%	3974.7	3983.8		المؤشر العام ASEGI
1.06%	-0.12%	3815.5	3820.1		القطاع المالي
25.66%	-0.46%	2729.8	2742.5		قطاع الخدمات
16.29%	-0.21%	10318.1	10340.2		قطاع الصناعة

المؤشر المرجح بالقيمة السوقية للأسهم الحرة (ASE20=1000)

9.56%	-0.25%	2167.8	2173.1	
-------	--------	--------	--------	--

مؤشر العائد الكلي ASETR (1074=2021)

15.26%	-0.25%	2999.3	3006.6	
--------	--------	--------	--------	--

المؤشر المرجح بالقيمة السوقية (1000=1991)

التغير	الثلاثاء		الاثنين		
	بداية العام	اليوم السابق	19/05/2026	18/05/2026	
11.60%	-0.14%	7874.6	7885.7		المؤشر العام
4.11%	0.10%	9831.7	9821.4		قطاع البنوك
8.94%	0.21%	1942.6	1938.5		قطاع التأمين
6.34%	-0.51%	1156.7	1162.6		قطاع الخدمات
20.01%	-0.28%	13684.4	13722.3		قطاع الصناعة

مؤشرات الاسواق المرجحة بالقيمة السوقية للأسهم الحرة (1000=2012)

التغير	الثلاثاء		الاثنين		
	بداية العام	اليوم السابق	19/05/2026	18/05/2026	
10.10%	-0.23%	2245.8	2251.0		السوق الأول
2.15%	-0.20%	1044.4	1046.5		السوق الثاني

القيمة السوقية (دينار)

11.14%	-0.14%	29,443,564,490	29,484,113,327	
--------	--------	----------------	----------------	--