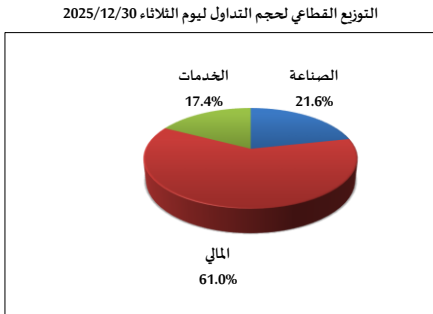
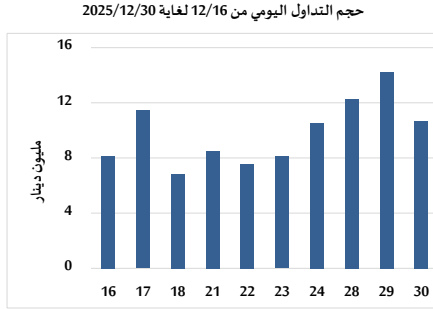
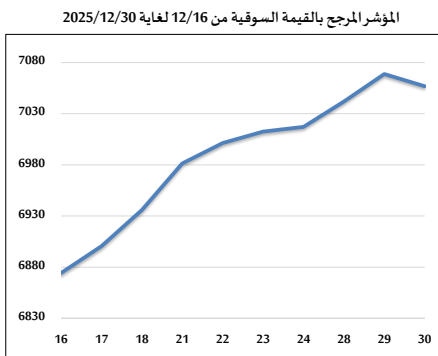
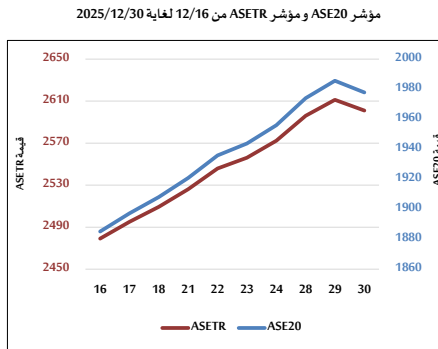
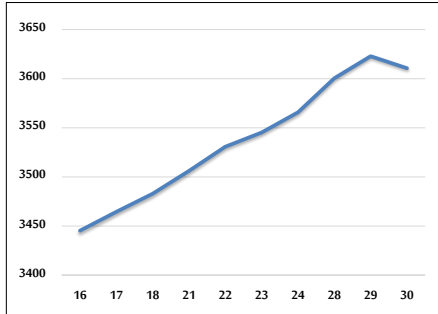


خلاصة البيانات الاحصائية لبورصة عمان

الثلاثاء 2026/12/30



المؤشر العام المرجح بالقيمة السوقية للأسهم الحرة من 12/16 لغاية 2025/12/30



حجم التداول (دينار)

التغير (%)	التغير	2025	2024	
7.74%	765,359	10,660,104	9,894,745	يومي
41.39%	52,117,830	178,045,029	125,927,199	تراكمي (12/30-12/1)
80.84%	963,878,153	2,156,135,821	1,192,257,668	تراكمي (12/30-1/2)

عدد الأسهم المتداولة

التغير (%)	التغير	2025	2024	
32.63%	1,482,586	6,026,360	4,543,774	يومي
-13.64%	-14,914,598	94,418,087	109,332,685	تراكمي (12/30-12/1)
17.37%	157,817,959	1,066,247,992	908,430,033	تراكمي (12/30-1/2)

عدد العقود المنفذة

التغير (%)	التغير	2025	2024	
87.46%	1,974	4,231	2,257	يومي
72.73%	28,132	66,810	38,678	تراكمي (12/30-12/1)
37.36%	202,006	742,716	540,710	تراكمي (12/30-1/2)

بعض النسب المالية للبورصة (2025/12/30)

القطاع	القيمة السوقية إلى P/E العائد	القيمة السوقية إلى القيمة الدفترية	الأرباح الموزعة إلى القيمة السوقية (%)	معدل الدوران (%)
القطاع المالي	9.804	1.040	4.829	0.081
قطاع الخدمات	14.298	1.370	5.202	0.095
قطاع الصناعة	14.850	2.599	4.665	0.145
جميع القطاعات	11.569	1.475	4.962	0.093

المؤشر العام المرجح بالقيمة السوقية للأسهم الحرة ASEGI (1999=1000)

	التغير	الثلاثاء 30/12/2025	الاثنين 29/12/2025	
المؤشر العام ASEGI	-0.34%	3610.7	3622.9	45.08%
القطاع المالي	-0.32%	3780.7	3792.7	42.61%
قطاع الخدمات	-0.38%	2162.6	2170.8	27.71%
قطاع الصناعة	-0.03%	8855.1	8857.9	60.09%

المؤشر المرجح بالقيمة السوقية للأسهم الحرة ASE20 (2014=1000)

47.16%	-0.39%	1977.8	1985.6	
--------	--------	--------	--------	--

مؤشر العائد الكلي ASETR (2021=1074)

58.45%	-0.39%	2601.0	2611.3	
--------	--------	--------	--------	--

المؤشر المرجح بالقيمة السوقية (1991=1000)

	التغير	الثلاثاء 30/12/2025	الاثنين 29/12/2025	
المؤشر العام	-0.17%	7056.9	7068.8	52.30%
قطاع البنوك	-0.13%	9462.7	9474.9	44.40%
قطاع التأمين	0.05%	1787.3	1786.4	29.88%
قطاع الخدمات	0.05%	1083.0	1082.5	25.40%
قطاع الصناعة	-0.26%	11393.2	11422.4	69.06%

مؤشرات الأسواق المرجحة بالقيمة السوقية للأسهم الحرة (2012=1000)

	التغير	الثلاثاء 30/12/2025	الاثنين 29/12/2025	
السوق الأول	-0.36%	2040.1	2047.5	46.17%
السوق الثاني	0.17%	1019.2	1017.4	22.42%

القيمة السوقية (دينار)

50.04%	-0.14%	26,490,926,490	26,528,605,480	
--------	--------	----------------	----------------	--