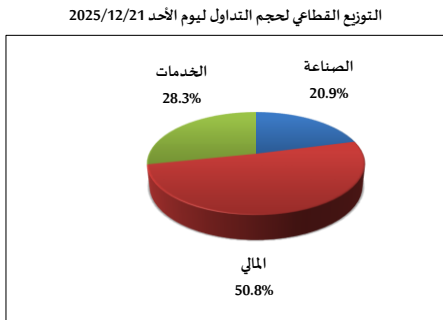
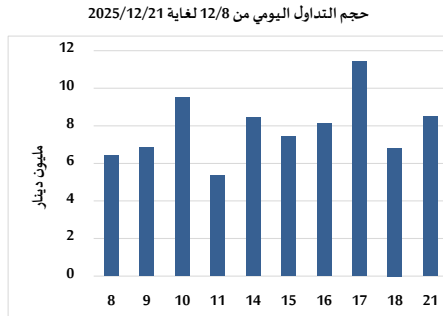
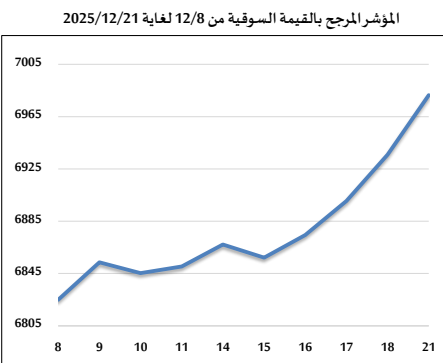
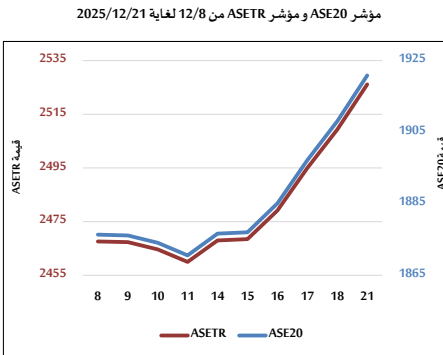
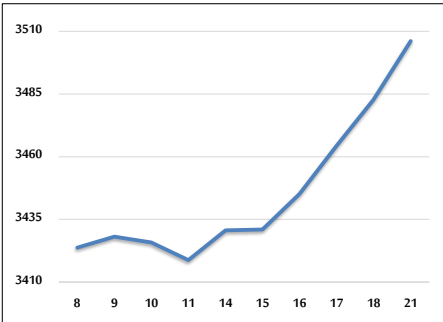


## خلاصة البيانات الاحصائية لبورصة عمان

الأحد 2025/12/21



المؤشر العام المرجح بالقيمة السوقية للأسهم الحرة من 12/8 لغاية 12/21 2025/12/21



حجم التداول (دينار)

التغير (%)	التغير	2025	2024	
-53.43%	-9,750,214	8,498,305	18,248,519	يومي
52.07%	39,262,588	114,660,610	75,398,022	تراكمي (12/21-12/1)
83.30%	951,022,911	2,092,751,402	1,141,728,491	تراكمي (12/21-1/2)

عدد الأسهم المتداولة

التغير (%)	التغير	2025	2024	
-83.53%	-22,447,873	4,425,494	26,873,367	يومي
-16.41%	-11,089,225	56,487,523	67,576,748	تراكمي (12/21-12/1)
18.65%	161,643,332	1,028,317,428	866,674,096	تراكمي (12/21-1/2)

عدد العقود المنفذة

التغير (%)	التغير	2025	2024	
86.31%	1,658	3,579	1,921	يومي
63.57%	17,112	44,032	26,920	تراكمي (12/21-12/1)
36.11%	190,986	719,938	528,952	تراكمي (12/21-1/2)

بعض النسب المالية للبورصة (2025/12/21)

القطاع	القيمة السوقية إلى P/E العائد	القيمة السوقية إلى القيمة الدفترية	الأرباح الموزعة إلى القيمة السوقية (%)	معدل الدوران (%)
القطاع المالي	9.639	1.022	4.912	0.066
قطاع الخدمات	13.959	1.337	5.328	0.070
قطاع الصناعة	14.852	2.599	4.664	0.077
جميع القطاعات	11.445	1.459	5.016	0.068

المؤشر العام المرجح بالقيمة السوقية للأسهم الحرة (ASEGI) (1000=1999)

التغير		الأحد 21/12/2025	الخميس 18/12/2025	
بداية العام	اليوم السابق			
40.88%	0.67%	3506.1	3482.8	المؤشر العام ASEGI
37.67%	0.86%	3649.6	3618.5	قطاع المالي
24.34%	0.23%	2105.4	2100.5	قطاع الخدمات
59.58%	0.47%	8826.8	8785.3	قطاع الصناعة

المؤشر المرجح بالقيمة السوقية للأسهم الحرة ASE20 (2014=1000)

42.92%	0.67%	1920.8	1908.1
--------	-------	--------	--------

مؤشر العائد الكلي ASETR (1074=2021)

53.89%	0.67%	2526.1	2509.3
--------	-------	--------	--------

المؤشر المرجح بالقيمة السوقية (1000=1991)

التغير		الأحد 21/12/2025	الخميس 18/12/2025	
بداية العام	اليوم السابق			
50.67%	0.66%	6981.4	6935.9	المؤشر العام
41.74%	0.85%	9288.6	9210.4	قطاع البنوك
30.94%	1.05%	1801.7	1783.0	قطاع التأمين
22.15%	0.40%	1055.0	1050.7	قطاع الخدمات
68.96%	0.52%	11386.5	11328.2	قطاع الصناعة

مؤشرات الأسواق المرجحة بالقيمة السوقية للأسهم الحرة (1000=2012)

التغير		الأحد	الخميس	
بداية العام	اليوم السابق	21/12/2025	18/12/2025	
41.95%	0.67%	1981.2	1968.0	لسوق الأول
20.38%	0.28%	1002.3	999.5	لسوق الثاني

القيمة السوقية (دينار)

48.46%	0.64%	26,211,282,218	26,045,556,600
--------	-------	----------------	----------------