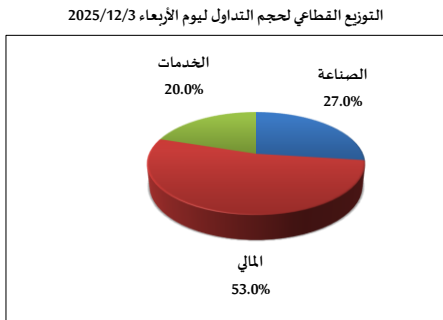
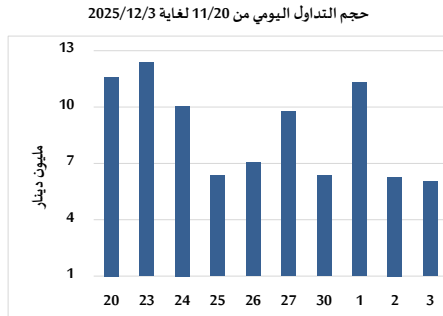
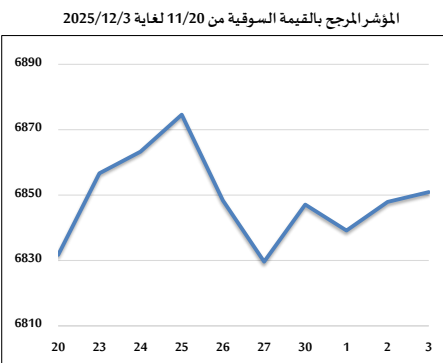
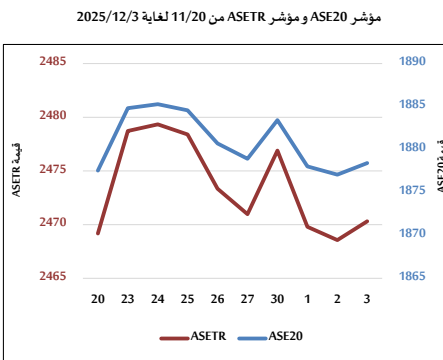
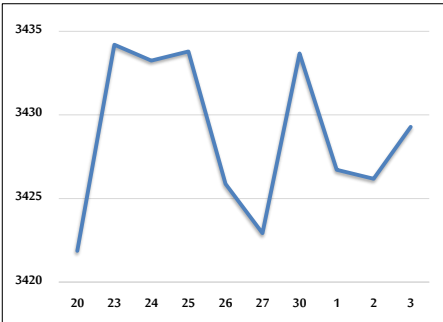


خلاصة البيانات الاحصائية لبورصة عمان

الأربعاء 2025/12/3



المؤشر العام المرجح بالقيمة السوقية للأسهم الحرة من 11/20 لغاية 2025/12/3



حجم التداول (دينار)

التغير (%)	التغير	2025	2024	
34.63%	1,549,641	6,024,618	4,474,977	يومي
79.82%	10,488,529	23,628,625	13,140,096	تراكمي (12/3-12/1)
85.44%	922,248,852	2,001,719,417	1,079,470,565	تراكمي (12/3-1/2)

عدد الأسهم المتداولة

التغير (%)	التغير	2025	2024	
-7.99%	-269,928	3,108,893	3,378,821	يومي
2.49%	278,313	11,459,401	11,181,088	تراكمي (12/3-12/1)
21.35%	173,010,870	983,289,306	810,278,436	تراكمي (12/3-1/2)

عدد العقود المنفذة

التغير (%)	التغير	2025	2024	
5.89%	137	2,464	2,327	يومي
23.89%	1,504	7,800	6,296	تراكمي (12/3-12/1)
34.50%	175,378	683,706	508,328	تراكمي (12/3-1/2)

بعض النسب المالية للبورصة (2025/12/3)

القطاع	القيمة السوقية إلى P/E	القيمة الدفترية	الأرباح الموزعة إلى القيمة السوقية (%)	معدل الدوران (%)
القطاع المالي	9.557	1.015	4.948	0.053
قطاع الخدمات	13.722	1.315	5.420	0.035
قطاع الصناعة	14.401	2.520	4.810	0.040
جميع القطاعات	11.231	1.432	5.112	0.048

المؤشر العام المرجح بالقيمة السوقية للأسهم الحرة (ASEGI) (1000=1999)

التغير	الأربعاء	الثلاثاء	
اليوم السابق	03/12/2025	02/12/2025	
37.79%	3429.3	3426.2	المؤشر العام ASEGI
35.16%	3582.9	3574.3	القطاع المالي
21.60%	2059.0	2062.0	قطاع الخدمات
54.98%	8572.5	8585.9	قطاع الصناعة

المؤشر المرجح بالقيمة السوقية للأسهم الحرة ASE20 (1000=2014)

39.76%	0.07%	1878.4	1877.1
--------	-------	--------	--------

مؤشر العائد الكلي ASETR (1074=2021)

50.49%	0.07%	2470.3	2468.6
--------	-------	--------	--------

المؤشر المرجح بالقيمة السوقية (1000=1991)

التغير	الأربعاء	الثلاثاء	
اليوم السابق	03/12/2025	02/12/2025	
47.85%	6850.9	6847.9	المؤشر العام
40.84%	9229.5	9202.3	قطاع البنوك
27.55%	1755.1	1766.4	قطاع التأمين
19.80%	1034.7	1033.5	قطاع الخدمات
63.88%	11043.8	11066.3	قطاع الصناعة

مؤشرات الأسواق المرجحة بالقيمة السوقية للأسهم الحرة (1000=2012)

التغير	الأربعاء	الثلاثاء	
اليوم السابق	03/12/2025	02/12/2025	
38.82%	1937.5	1936.6	السوق الأول
17.99%	982.3	977.9	السوق الثاني

القيمة السوقية (دينار)

45.80%	0.06%	25,742,300,619	25,726,600,578
--------	-------	----------------	----------------