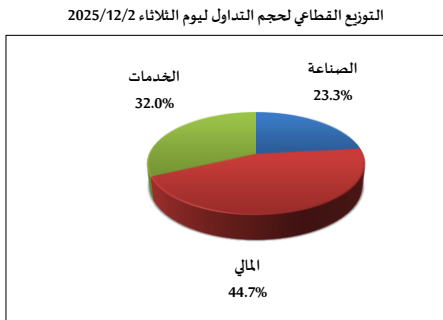
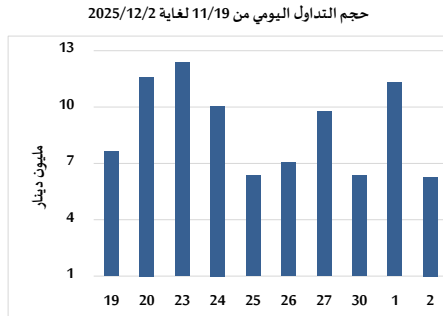
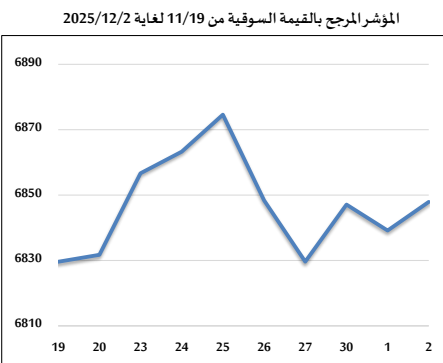
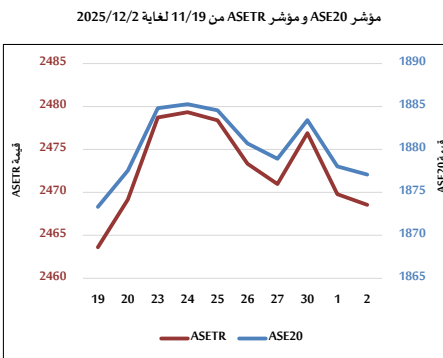
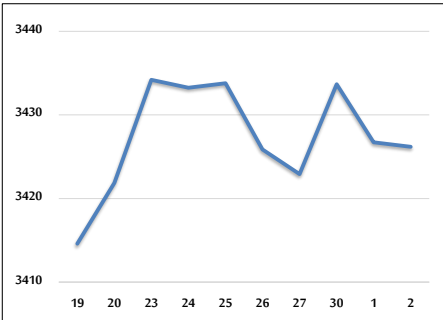


خلاصة البيانات الاحصائية لبورصة عمان

الثلاثاء 2025/12/2



المؤشر العام المرجح بالقيمة السوقية للأسهم الحرة من 11/19 لغاية 2025/12/2



حجم التداول (دينار)

التغير (%)	التغير	2025	2024	
68.24%	2,548,418	6,283,038	3,734,620	يومي
103.16%	8,938,888	17,604,007	8,665,119	تراكمي (12/2-12/1)
85.65%	920,699,211	1,995,694,799	1,074,995,588	تراكمي (12/2-1/2)

عدد الأسهم المتداولة

التغير (%)	التغير	2025	2024	
-20.93%	-819,836	3,096,701	3,916,537	يومي
7.03%	548,241	8,350,508	7,802,267	تراكمي (12/2-12/1)
21.47%	173,280,798	980,180,413	806,899,615	تراكمي (12/2-1/2)

عدد العقود المنفذة

التغير (%)	التغير	2025	2024	
29.90%	622	2,702	2,080	يومي
34.44%	1,367	5,336	3,969	تراكمي (12/2-12/1)
34.63%	175,241	681,242	506,001	تراكمي (12/2-1/2)

بعض النسب المالية للبورصة (2025/12/2)

القطاع	القيمة السوقية إلى P/E	القيمة الدفترية	الأرباح الموزعة إلى القيمة السوقية (%)	معدل الدوران (%)
القطاع المالي	9.527	1.012	4.964	0.043
قطاع الخدمات	13.728	1.315	5.418	0.052
قطاع الصناعة	14.428	2.525	4.801	0.065
جميع القطاعات	11.226	1.431	5.114	0.048

المؤشر العام المرجح بالقيمة السوقية للأسهم الحرة (ASEGI=1999)

التغير		الثلاثاء 02/12/2025	الاثنين 01/12/2025	
بداية العام	اليوم السابق			
37.67%	-0.02%	3426.2	3426.7	المؤشر العام ASEGI
34.83%	-0.18%	3574.3	3580.7	القطاع المالي
21.77%	0.34%	2062.0	2055.0	قطاع الخدمات
55.22%	0.10%	8585.9	8577.0	قطاع الصناعة

المؤشر المرجح بالقيمة السوقية للأسهم الحرة ASE20 (2014=1000)

39.66%	-0.05%	1877.1	1878.0
--------	--------	--------	--------

مؤشر العائد الكلي ASETR (2021=1074)

50.38%	-0.05%	2468.6	2469.8
--------	--------	--------	--------

المؤشر المرجح بالقيمة السوقية (1991=1000)

التغير		الثلاثاء 02/12/2025	الاثنين 01/12/2025	
بداية العام	اليوم السابق			
47.79%	0.13%	6847.9	6839.2	المؤشر العام
40.42%	0.12%	9202.3	9191.4	قطاع البنوك
28.37%	0.09%	1766.4	1764.9	قطاع التأمين
19.66%	0.37%	1033.5	1029.6	قطاع الخدمات
64.21%	0.10%	11066.3	11055.6	قطاع الصناعة

مؤشرات الأسواق المرجحة بالقيمة السوقية للأسهم الحرة (2012=1000)

التغير		الثلاثاء 02/12/2025	الاثنين 01/12/2025	
بداية العام	اليوم السابق			
38.76%	-0.05%	1936.6	1937.6	السوق الأول
17.45%	0.52%	977.9	972.8	السوق الثاني

القيمة السوقية (دينار)

45.71%	0.12%	25,726,600,578	25,695,152,767
--------	-------	----------------	----------------