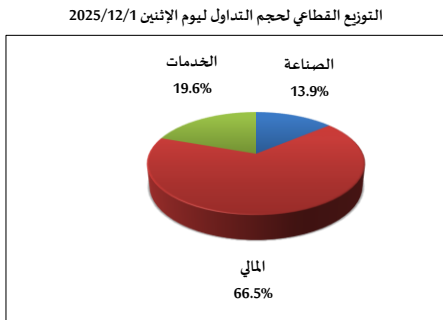
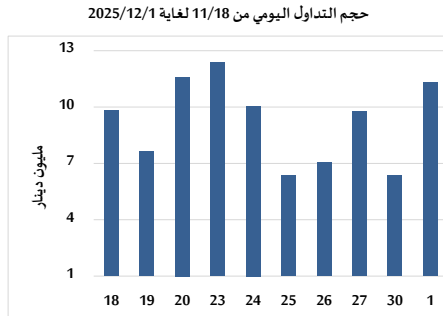
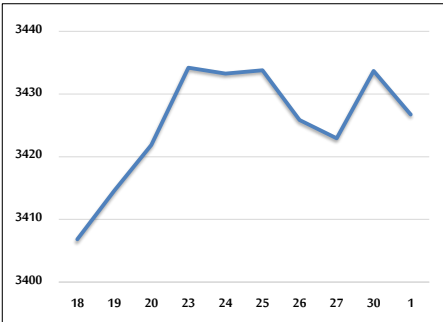


خلاصة البيانات الاحصائية لبورصة عمان

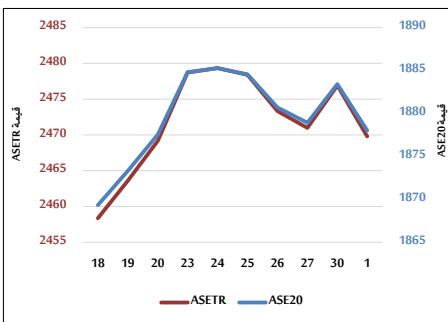
الإثنين 2025/12/1



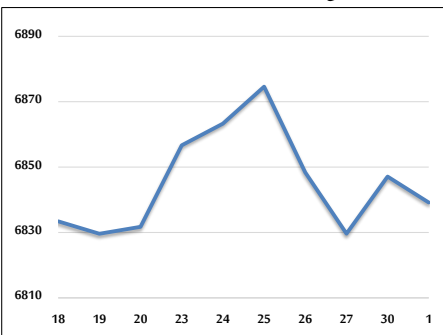
المؤشر العام المرجح بالقيمة السوقية للأسهم الحرة من 11/18 لغاية 2025/12/1



مؤشر ASE20 ومؤشر ASETR من 11/18 لغاية 2025/12/1



المؤشر المرجح بالقيمة السوقية من 11/18 لغاية 2025/12/1



حجم التداول (دينار)

التغير (%)	التغير	2025	2024	
129.61%	6,390,470	11,320,969	4,930,499	يومي
129.61%	6,390,470	11,320,969	4,930,499	تراكمي (12/1-12/1)
85.71%	918,150,793	1,989,411,761	1,071,260,968	تراكمي (12/1-1/2)

عدد الأسهم المتداولة

التغير (%)	التغير	2025	2024	
35.21%	1,368,077	5,253,807	3,885,730	يومي
35.21%	1,368,077	5,253,807	3,885,730	تراكمي (12/1-12/1)
21.68%	174,100,634	977,083,712	802,983,078	تراكمي (12/1-1/2)

عدد العقود المنفذة

التغير (%)	التغير	2025	2024	
39.44%	745	2,634	1,889	يومي
39.44%	745	2,634	1,889	تراكمي (12/1-12/1)
34.65%	174,619	678,540	503,921	تراكمي (12/1-1/2)

بعض النسب المالية للبورصة (2025/12/1)

القطاع	القيمة السوقية إلى P/E	القيمة السوقية إلى القيمة الدفترية	الأرباح الموزعة إلى القيمة السوقية (%)	معدل الدوران (%)
القطاع المالي	9.515	1.011	4.970	0.080
قطاع الخدمات	13.691	1.312	5.432	0.067
قطاع الصناعة	14.416	2.523	4.805	0.105
جميع القطاعات	11.212	1.429	5.120	0.081

المؤشر العام المرجح بالقيمة السوقية للأسهم الحرة (ASEGI) (1000=1999)

التغير		الإنثنين 01/12/2025	الأحد 30/11/2025	
بداية العام	اليوم السابق			
37.69%	-0.20%	3426.7	3433.7	المؤشر العام ASEGI
35.07%	-0.51%	3580.7	3599.1	قطاع المالي
21.36%	0.26%	2055.0	2049.7	قطاع الخدمات
55.06%	0.27%	8577.0	8553.5	قطاع الصناعة

المؤشر المرجح بالقيمة السوقية للأسهم الحرة ASE20 (2014=1000)

39.73%	-0.29%	1878.0	1883.4
--------	--------	--------	--------

مؤشر العائد الكلي ASETR (1074=2021)

50.46%	-0.29%	2469.8	2476.9
--------	--------	--------	--------

المؤشر المرجح بالقيمة السوقية (1000=1991)

التغير		الإنثنين 01/12/2025	الأحد 30/11/2025	
بداية العام	اليوم السابق			
47.60%	-0.12%	6839.2	6847.1	المؤشر العام
40.26%	-0.53%	9191.4	9240.2	قطاع البنوك
28.26%	0.30%	1764.9	1759.5	قطاع التأمين
19.22%	-0.13%	1029.6	1031.0	قطاع الخدمات
64.05%	0.27%	11055.6	11026.0	قطاع الصناعة

مؤشرات الأسواق المرجحة بالقيمة السوقية للأسهم الحرة (1000=2012)

التغير		الإنثنين	الأحد	
بداية العام	اليوم السابق	01/12/2025	30/11/2025	
38.84%	-0.23%	1937.6	1942.2	لسوق الأول
16.84%	-0.07%	972.8	973.4	لسوق الثاني

القيمة السوقية (دينار)

45.53%	-0.11%	25,695,152,767	25,724,015,964
--------	--------	----------------	----------------