



تشرين الثاني
November

2025

العدد
ISSUE

313

النشرة الإخبارية الشهرية
MONTHLY NEWSLETTER

ASE News

أخبار بورصة عمان

Net Profits of Listed Companies Increase by 10.9% for the First Three Quarters of 2025

96% out of 162 listed companies have provided the ASE with their reviewed quarterly financial statements for the period ended 30/09/2025 within the specified period, through the e-disclosure system XBRL. This high percentage reflects the compliance of listed companies with laws and regulations, and the compliance of such companies with the principles of transparency and disclosure.

In accordance with the Securities Listing Instructions of the ASE, all listed companies on the ASE should provide their audited financial statements within the specified period. He also confirmed that the ASE has published these financial statements on the ASE website www.exchange.jo under Circulars and Disclosures/ quarterly reports window.

Also, net profits after tax attributable to shareholders of listed companies for the three quarters of 2025 increased to JOD 1,716.7 million, compared to JOD 1,547.9 million for the same period in 2024, marking a rise of 10.9%. Similarly, pre-tax profits grew by 6.3%, reaching JOD 2,383.6 million versus JOD 2,241.7 million for the corresponding period of 2024. At the sectoral level, profits after tax attributable to shareholders in the financial sector increased by 9.3%, the industrial sector recorded a 15.8% rise, also the services sector grew by 4.1%.

The ASE has suspended the trading of shares of the Arabia Insurance Company - Jordan (AICJ), as of Sunday 02/11/2025, for failing to provide the ASE with its reviewed financial statements for the period ended 30/09/2025. He also added that if the company fails to provide the required financial statements later, trading in its shares shall remain suspended for a period of three working days and then be resumed to trading in accordance with the restrictions issued by the ASE Board of Directors in this regard. These restrictions include reducing the duration of the trading session and the price limit, until the company provides the required financial statements, by virtue of the provisions of Articles (15/A) and (15/C) of the Directives of Listing Securities on the Amman Stock Exchange.

ارتفاع صافي أرباح الشركات المدرجة بنسبة 10.9% للثلاثة أرباع الأولى من عام 2025

96% من الشركات المدرجة في بورصة عمان والبالغ عددها 162 شركة قامت بتزويد البورصة بالبيانات المالية المرحلية المراجعة عن الفترة المنتهية في 2025/09/30 ضمن المهلة المحددة، من خلال نظام الإفصاح الإلكتروني XBRL، حيث أن هذه النسبة المرتفعة تُظهر مدى التزام الشركات المدرجة بأحكام القوانين والتعليمات النافذة، كما تعكس التزام الشركات الأردنية بمبادئ ومعايير الإفصاح والشفافية بشكل عام.

وأنه وفقاً لتعليمات إدراج الأوراق المالية في بورصة عمان؛ فإنه يتوجب على جميع الشركات المدرجة تزويد البورصة بالبيانات المالية المراجعة من قبل مدقق حساباتها، وذلك خلال المدة المحددة، كما أن البورصة قامت بتعميم البيانات المالية من خلال موقع البورصة الإلكتروني www.exchange.jo ضمن التعاميم والإفصاحات (بيانات ربع سنوية).

كما ارتفعت الأرباح بعد الضريبة العائدة لمساهمي الشركات المذكورة للثلاثة أرباع من عام 2025 إلى 1716.7 مليون دينار مقارنة مع 1547.9 مليون دينار لنفس الفترة من عام 2024 بارتفاع نسبته 10.9%. وارتفعت الأرباح قبل الضريبة لهذه الشركات لتصل إلى 2383.6 مليون دينار للثلاثة أرباع من عام 2025 مقارنة مع 2241.7 مليون دينار لنفس الفترة من عام 2024، أي بارتفاع نسبته 6.3%. ومن الناحية القطاعية، فقد ارتفعت الأرباح بعد الضريبة العائدة لمساهمي الشركة للقطاع المالي للشركات التي سلمت بياناتها بنسبة 9.3%، وارتفعت أرباح قطاع الصناعة بنسبة بلغت 15.8%، كما ارتفعت أرباح قطاع الخدمات بنسبة 4.1%.

وفي ظل بدء العمل بآلية التداول المقيد اعتباراً من 2025/11/02 فإنه تم إلغاء التداول بأسهم كل من شركة المتوسط والخليج للتأمين-الأردن (MDGF) وشركة الاتحاد للاستثمارات المالية (UINV) وشركة أبعاد الأردن والإمارات للاستثمار التجاري (JEDI) والشركة الأردنية لإدارة الصناديق الاستثمارية (FUND) وشركة مصانع الاتحاد لإنتاج التبغ والسجائر (UTOB) وشركة حديد الأردن (JOST) من سوق الأوراق المالية غير المدرجة وإعادتها إلى التداول المقيد في سوقها الرئيسي وفقاً للقيود المذكورة أعلاه، وذلك لعدم تزويد البورصة بالبيانات المالية عن فترات سابقة أو عدم قيامها بتسديد المستحقات المالية أو بسبب تقديم طلب إشهار إعسار بحقها أو احتواء تقرير مدقق الحسابات للبيانات المالية السابقة على رأي سلبي، إضافة إلى عدم تزويد البورصة بالبيانات المالية المرحلية المراجعة عن الفترة المالية المنتهية في 2025/09/30.

in light of implementation of the restricted trading mechanism as of Sunday 2/11/2025, trading in the shares Of Mediterranean & Gulf Insurance Company-Jordan (MDGF), Union Investment Corporation (UINV), Dimensions: Jordan And Emirates Commercial Investments Corporation (Jedi), Jordanian Mutual Funds Management Company (FUND), Union Tobacco & Cigarette Industries Company (UTOB) And Jordan Steel Company (JOST) has been cancelled from the OTC market and resumed in their Main Market in accordance with the restrictions mentioned above for failing to provide the ASE with their previous financial statements or failing to pay the due charges or submission of an insolvency declaration request against it or the presence of an adverse opinion in the auditor's report on the previous financial statements, in addition to failing to provide the ASE with their reviewed financial statements for the period ended 30/09/2025.

وأن البورصة قامت بإيقاف التداول بأسهم شركة التأمين العربية - الأردن (AICJ)، وذلك اعتباراً من تاريخ 2025/11/02، نظراً لعدم قيامها بتزويد البورصة بالبيانات المالية المراجعة عن الفترة المالية المنتهية في 2025/09/30 خلال المدة المحددة لذلك، علماً بأنه في حال عدم قيام الشركة بتزويد البورصة بالبيانات المطلوبة لاحقاً فإن أسهم الشركة ستبقى موقوفة عن التداول لمدة ثلاثة أيام عمل، ومن ثم سيتم إعادتها إلى التداول وفقاً للقيود الصادرة عن مجلس الإدارة بهذا الخصوص والمتمثلة بتخفيض مدة جلسة تداولها ونسبة الارتفاع والانخفاض المسموحة لها وذلك إلى حين قيامها بتزويد البورصة بالبيانات المالية المطلوبة، استناداً لأحكام المادتين (15/أ) و(15/ج) من تعليمات إدراج الأوراق المالية المعمول بها.



The ASE Participates with a Number of Global Exchanges in the Events of the World Investor Week 2025

The Amman Stock Exchange (ASE) participated for the sixth consecutive year, alongside several global stock exchanges in the "Ring the Bell for Financial Literacy" initiative and the activities of the World Investor Week, held during the first week of October 2025. This participation comes as part of the annual initiative organized by the International Organization of Securities Commissions (IOSCO) and the World Federation of Exchanges (WFE).



On the sidelines of the stock exchange's participation alongside global stock exchanges in this event, and in line with the themes of the week and its ongoing efforts to enhance its information security, a specialized training workshop will be held for ASE employees, delivered by the Ministry of Digital Economy, focusing on personal data protection.

It is worth mentioning that «World Investor Week» is an annual international awareness initiative organized in the first week of October of each year by the International Organization of Securities Commissions (IOSCO) and the World Federation of Exchanges (WFE) aiming to enhance financial culture and raise awareness for investors on all matters related to investment in securities and the capital market. More than 120 members of this international organization participate in its annual activities.

بورصة عمان تشارك عدداً من البورصات العالمية في فعاليات أسبوع المستثمر العالمي 2025

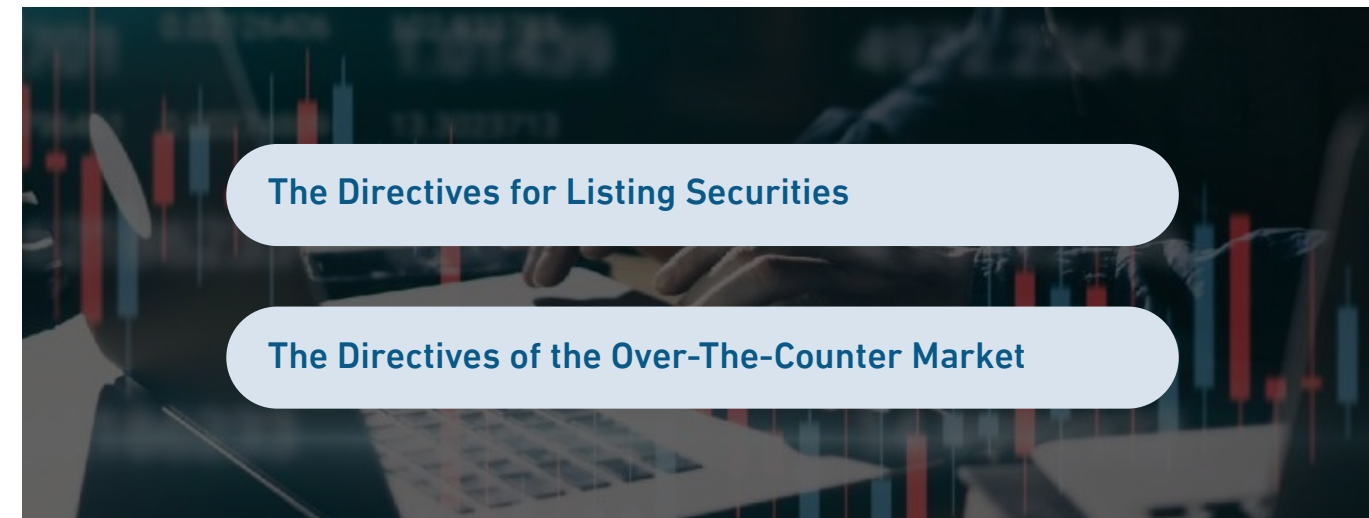
شاركت بورصة عمان وللسنة السادسة على التوالي عدداً من البورصات العالمية في مبادرة قرع الجرس للثقافة المالية وفعاليات أسبوع المستثمر العالمي التي تعقد خلال الأسبوع الأول من شهر تشرين الأول 2025، وذلك ضمن المبادرة السنوية للمنظمة الدولية لهيئات الأوراق المالية (IOSCO) واتحاد البورصات العالمي (WFE).

وعلى هامش مشاركة البورصة البورصات العالمية في هذا الحدث وضمن نطاق مواضيع هذا الأسبوع ومساعدتها لتعزيز أمن المعلومات لديها، سيتم عقد ورشة تدريبية للموظفين خاصة بوزارة الاقتصاد الرقمي تتعلق بحماية البيانات الشخصية.

ومن الجدير بالذكر أن "أسبوع المستثمر العالمي" مبادرة دولية سنوية يتم تنظيمها وإطلاقها في الأسبوع الأول من شهر تشرين الأول من كل عام أطلقتها المنظمة الدولية لهيئات أسواق المال IOSCO واتحاد البورصات العالمي WFE تهدف إلى تعزيز الثقافة المالية والتوعية للمستثمرين بكافة الأمور المتعلقة بالاستثمار في الأوراق المالية وسوق رأس المال. وتشارك في فعالياتها السنوية ما يزيد على 120 دولة من الدول الأعضاء في هذه المنظمة الدولية.

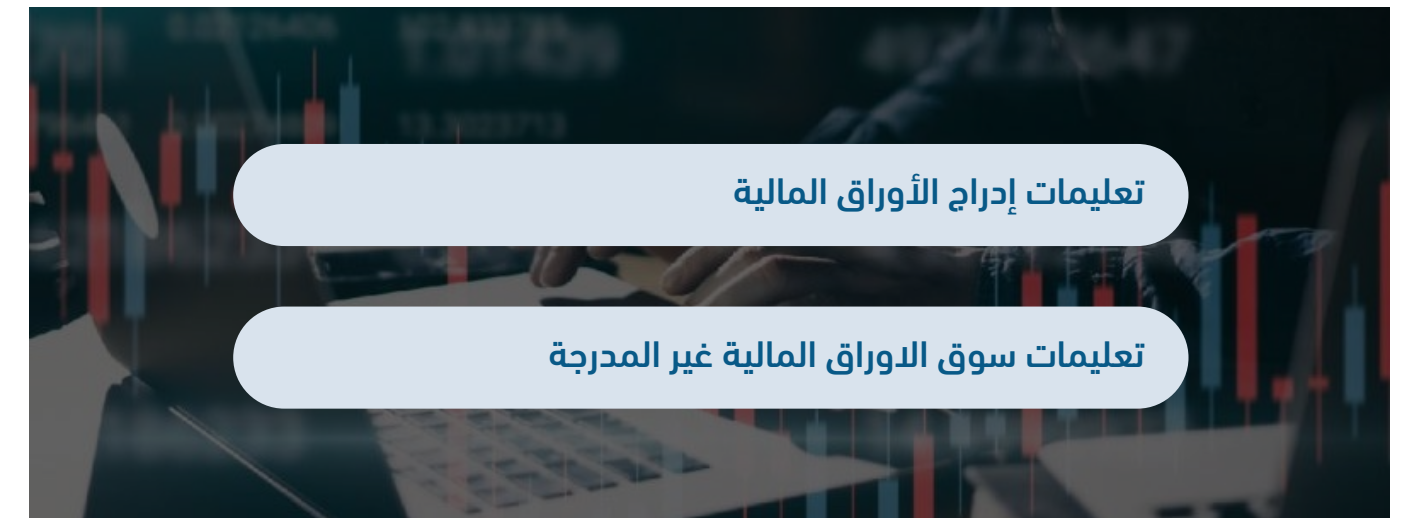
Amending the Directives for Listing Securities and the Directives of the Over-The-Counter Market

in line with the ASE's efforts to achieve a greater balance between protecting investors' rights and ensuring compliance with regulatory requirements, the ASE has announced of amendments to the Directives for Listing Securities and the Directives of the Over-the-Counter Market, these amendments include the introduction of a "Restricted Trading" mechanism, which represents a significant step toward addressing the situation of suspended companies. the ASE began implementing the new mechanism as of November 02, 2025.



تعديل تعليمات ادراج الأوراق المالية وتعليمات سوق الأوراق المالية غير المدرجة

في ظل سعي البورصة لتحقيق المزيد من التوازن بين حماية حقوق المستثمرين وضمان الامتثال للمتطلبات التنظيمية، أعلنت بورصة عمان عن إدخال تعديلات على تعليمات الإدراج وتعليمات سوق الأوراق المالية غير المدرجة، والتي تضمنت استحداث آلية "التداول المقيّد" كخطوة نوعية بخصوص معالجة أوضاع الشركات الموقوفة عن التداول، وقد بدأت البورصة بتطبيق الآلية الجديدة اعتباراً من تاريخ 2025/11/02.



The ASE Holds Two Training Workshops on Sustainability



In line with ASE continued efforts to enhance the competitiveness of the national capital market and the listed companies, and to implement the global standards and practices across various market areas, the ASE held two training workshops on sustainability over two consecutive days., presented by Dr. Waseem Hoeneini, Founder Partner at WMSJ. The first workshop titled "From Impact to Capital Markets", targeted ASE20 companies, to introduce the alignment between the Global Reporting Initiative (GRI) standards and the Sustainability Disclosure Standards (S1 and S2) issued in compliance with the International Financial Reporting Standards (IFRS), to support these companies in preparing climate-related disclosure reports. the second training workshop titled "The Sustainability Journey" targeted companies listed on the First Market. aiming to enhance their understanding of most prominent global sustainability frameworks, in light of the obligation for these companies to fill the apply of Environmental, Social, and Governance (ESG) principles starting from next year.

These workshops are part of a series of initiatives which targeted raising awareness among listed companies about the importance of sustainability disclosure and enhancing their commitment to relevant standards.

بورصة عمان تعقد ورشتين تدريبيتين في مجال الاستدامة



في إطار جهود البورصة المستمرة لتعزيز تنافسية سوق رأس المال الوطني والشركات المدرجة فيه وتطبيق المعايير والممارسات العالمية الخاصة بمختلف المجالات في السوق، عقدت البورصة ورشتين تدريبيتين وعلى مدار يومين متتالين في مجال الاستدامة، قدمهما الدكتور وسيم حنيني، الشريك المؤسس لشركة WMSJ. تناولت الورشة الأولى بعنوان "مواءمة تقارير الاستدامة مع الإفصاح للمستثمرين". واستهدفت شركات ASE20، لتعريفها بمدى التوافق بين معايير المبادرة العالمية للتقارير (GRI) ومعايير الإفصاح الخاصة بالاستدامة (S1, S2) الصادرة وفق المعايير الدولية لإعداد التقارير المالية (IFRS)، لدعم هذه الشركات في إعداد تقرير الإفصاح المتعلقة بالمناخ، أما الورشة التدريبية الثانية فكانت بعنوان "رحلة الاستدامة" حيث استهدفت الشركات المدرجة في السوق الأول، بهدف تعزيز فهمها لأهم أطر الاستدامة العالمية، في ضوء إلزامها بتعبئة نموذج ESG اعتباراً من العام المقبل.

وتأتي هذه الورش ضمن سلسلة من المبادرات التي تهدف إلى رفع مستوى الوعي لدى الشركات المدرجة بأهمية الإفصاح عن ممارسات الاستدامة وتعزيز التزامها بالمعايير ذات الصلة.

ASE Hosts the Launch Ceremony of The Certified Financial Analyst Competition (CFA Research Challenge)



The Amman Stock Exchange (ASE) hosted at its headquarters the launch ceremony and introductory meeting (Kick-off Meeting) of the CFA Research Challenge 2026, organized by the CFA Institute in cooperation with the CFA Society Jordan. Six leading Jordanian universities are participating in this year's competition: The University of Jordan, Yarmouk University, The Hashemite University, Princess Sumaya University for Technology, the German Jordanian University, and the American University of Madaba. It is worth mentioning that this competition is considered one of the distinguished global initiatives aimed at developing university students' skills in financial analysis, company valuation, and preparing professional research reports, which contributes to linking the academic side with practical application and enhancing students' opportunities in the financial labor market.

بورصة عمان تستضيف حفل إطلاق مسابقة المحلل المالي المعتمد CFA Research Challenge



استضافت بورصة عمان في مقرها حفل الإطلاق والاجتماع التعريفي (Kick-off Meeting) لمسابقة CFA Research Challenge 2026، والتي نظمتها جمعية المحللين الماليين المعتمدين (CFA Institute) بالتعاون مع جمعية المحللين الماليين الأردنية (CFA Society Jordan). ويشارك في هذه المسابقة ست جامعات أردنية رائدة، هي: الجامعة الأردنية، وجامعة اليرموك، والجامعة الهاشمية، وجامعة الأميرة سمية للتكنولوجيا، والجامعة الألمانية الأردنية، والجامعة الأمريكية في مادبا. ومن الجدير بالذكر أن هذه المسابقة تُعد من المبادرات العالمية المميزة التي تهدف إلى تنمية قدرات الطلبة الجامعيين في مجالات التحليل المالي وتقييم الشركات وإعداد التقارير البحثية الاحترافية، مما يساهم في ربط الجانب الأكاديمي بالتطبيق العملي وتعزيز فرص الطلبة في سوق العمل المالي.

ASE Organizes a Medical Day for its Employees as Part of its Corporate Social Responsibility Initiatives



As part of the ASE's efforts to enhance social responsibility and consolidate corporate sustainability practices, the ASE organized a medical day for its employees in cooperation with insurance Newton company. The Medical day included a range of health events, including medical checkups and specialized consultations, in addition to health awareness campaigns. The ASE's employees also participated positively in these activities, where they received various tips and guidance from dentists and nutritionists, as well as undergoing blood groups and eye examinations under the supervision of a specialized medical and consulting team from the company, represented by the medical and the marketing departments.

This initiative is part of a series of activities by the ASE, stemming its commitment to implementing corporate sustainability standards and its ongoing efforts to make a positive and sustainable impact on society.

بورصة عمان تنظم يوماً طبياً لموظفيها ضمن مبادرات المسؤولية المجتمعية



في إطار جهود بورصة عمان لتعزيز المسؤولية المجتمعية وترسيخ ممارسات الاستدامة المؤسسية، نظمت البورصة يوماً طبياً لموظفيها بالتعاون مع شركة الأردن الدولية للتأمين - نيوتن (Newton)، وتضمن اليوم الطبي مجموعة من الفعاليات الصحية التي شملت إجراء فحوصات طبية واستشارات متخصصة، إضافة إلى حملات توعية صحية. كما شارك موظفو البورصة بتفاعل إيجابي في هذه الأنشطة، حيث تلقوا نصائح وإرشادات متنوعة من أطباء الأسنان وأخصائيي التغذية، إلى جانب إجراء فحوصات لزمر الدم والعيون بإشراف فريق طبي واستشاري متخصص من الشركة، مثله القسم الطبي وقسم التسويق.

وتأتي هذه المبادرة ضمن سلسلة الأنشطة التي تنفذها بورصة عمان انطلاقاً من التزامها بتطبيق معايير الاستدامة المؤسسية، وسعيها الدائم لإحداث أثر إيجابي ومستدام في المجتمع.

Corporate Actions

أحداث الأوراق المالية

The CEO Decisions:

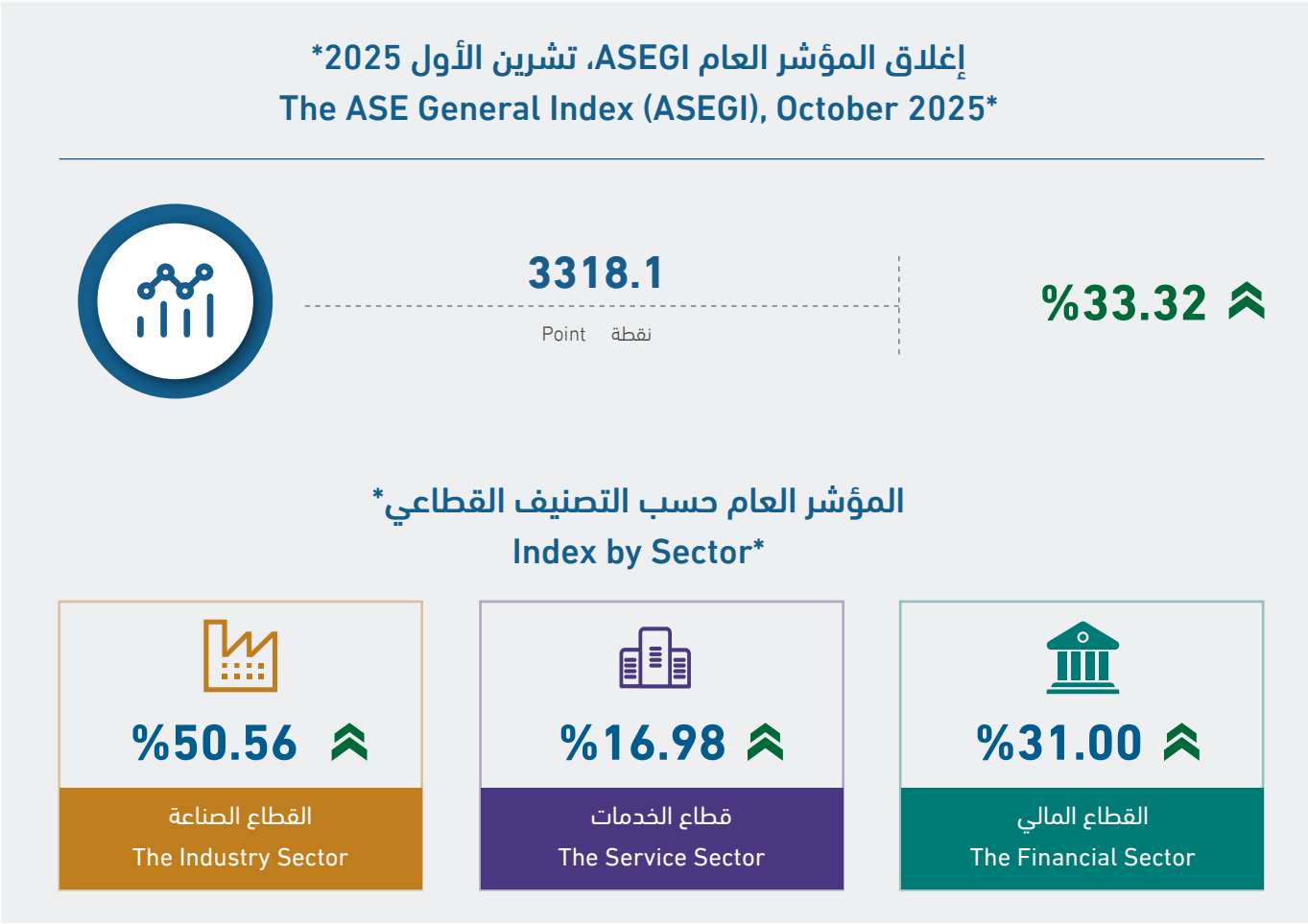
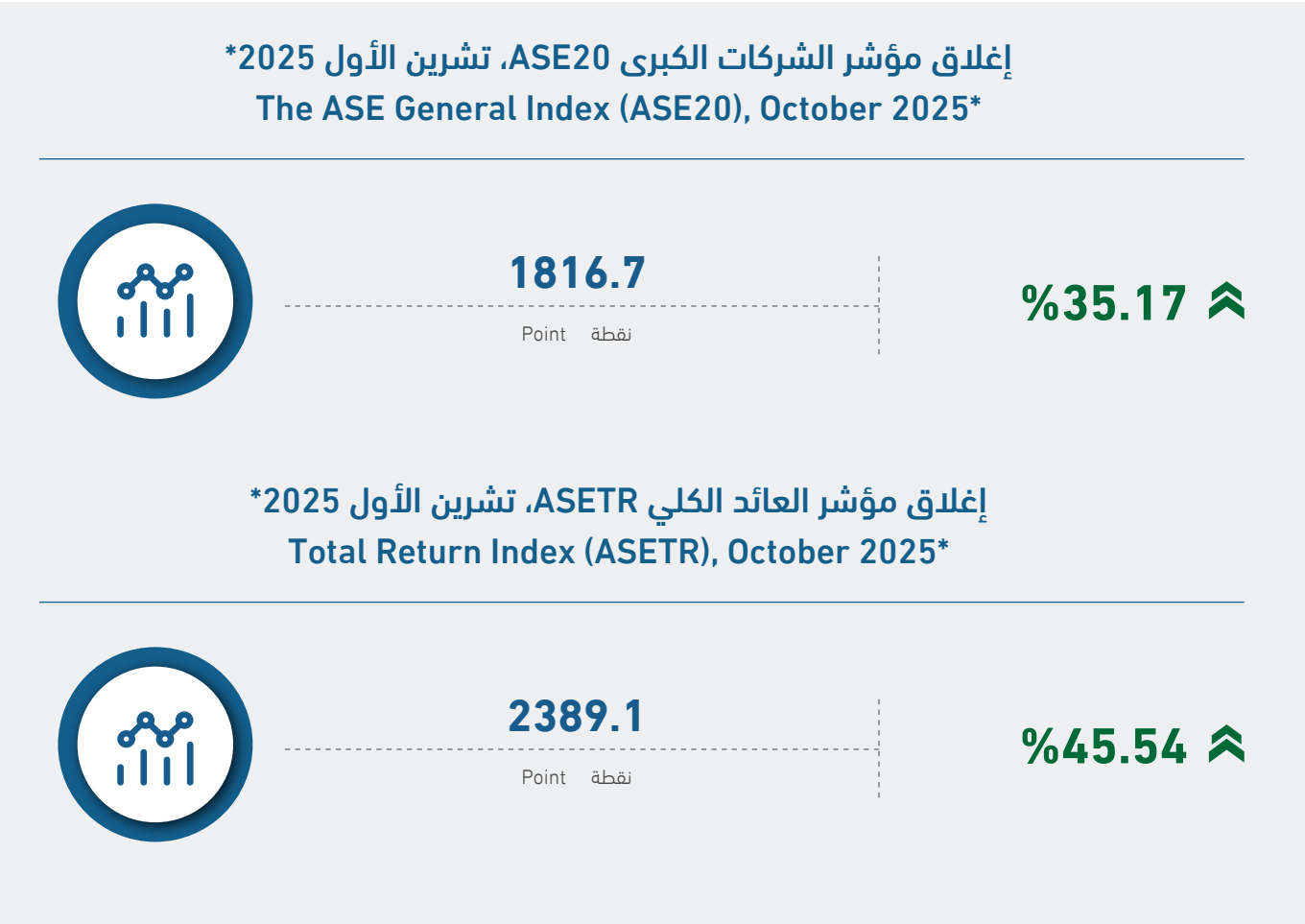
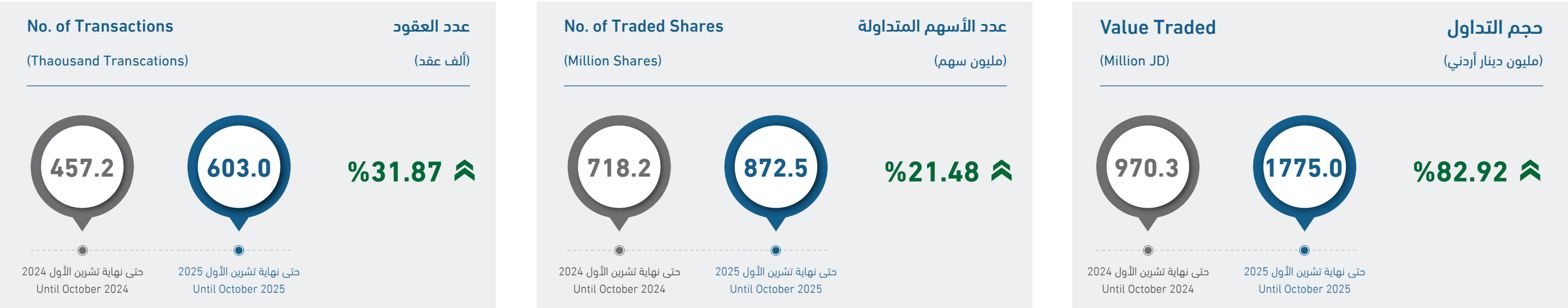
- Suspension of trading of the "Bank Al Etihad Bonds D01" (D008), due to the approaching maturity date of the interest payment, as of 30/09/2025; which is due on 03/10/2025, trading in the corporate bonds shall be resumed as of 05/10/2025.
- Allowing the trading of shares of Al-Ahlia Enterprises company (ABLA) at the Over-The-Counter (OTC) market, due to the dismissal of the lawsuit related to the compulsory liquidation of the company as of 01/10/2025; with a floated opening price,
- Suspension of trading in the "Capital Bank Bonds D02" (D007) as of 02/10/2025, . Due to enable the paying agent to complete the early redemption procedures for the bonds.
- Resumption of trading in the shares of Dar Al Aman for Islamic Finance Company (DAIF), due to reduction of its capital from 8 million Share/JD to 5 million Share/JD by returning cash to the shareholders, as of 09/10/2025; the company's reference price will be JD0.57.
- Listing the 26th issue of Treasury Bonds for the year 2025, the maturity date is 26/08/2028; with a value of JD50 million and JD1000 par value and an interest rate 5.860%, as of 19/10/2025.
- Listing the 27th issue of Treasury Bonds for the year 2025, the maturity date is 03/09/2035; with a value of JD100 million and JD1000 par value and an interest rate 6.316%, as of 19/10/2025.
- Listing the 28th issue of Treasury Bonds for the year 2025, the maturity date is 11/09/2035; with a value of JD100 million and JD1000 par value and an interest rate 6.298%, as of 19/10/2025.
- increasing the capital of the Electricity Distribution Company (ELDI) by 4 million shares/JD in the Unlisted Securities Market (OTC), which emanated from the capitalization of JD 4 million from the retained earnings account to become Share/JD 25 million 25 million shares/JD, as of 23/10/2025. Noting that the opening price shall remain floated.
- Listing the capital increase shares of Dar Al Dawa Development & Investment company (DADI), amounting 15 million Share/JD and thus the company's listed capital will become 50 million JD/Share, as of 29/10/2025.

قرارات المدير التنفيذي:

- إيقاف التداول بأسناد قرض بنك الاتحاد بالدولار الأمريكي 1 (D008) بسبب اقتراب موعد استحقاق دفعة الفائدة على الأسناد والتي تستحق بتاريخ 2025/10/03 وذلك اعتباراً من 2025/09/30، على أن يعاد التداول بالأسناد اعتباراً من 2025/10/05.
- السماح بتداول أسهم شركة الأهلية للمشاريع (ABLA) في سوق الأوراق المالية غير المدرجة (OTC) نظراً لرد الدعوى المتعلقة بتصفية الشركة تصفية إجبارية وذلك اعتباراً من 2025/10/01 على أن يكون السعر الافتتاحي لسهم الشركة معوماً.
- إيقاف التداول بأسناد قرض بنك المال الأردني بالدولار D02 (D007) وذلك اعتباراً من 2025/10/02، لتمكين وكيل الدفع من استكمال إجراءات الإطفاء المبكر للأسناد .
- إعادة التداول بأسهم شركة دار الأمان للتمويل الإسلامي (DAIF) نظراً لتخفيض رأسمالها من 8 مليون سهم/دينار إلى 5 مليون سهم/دينار من خلال إعادة نقد للمساهمين وذلك اعتباراً من 2025/10/09، على أن يصبح السعر المرجعي لسهم الشركة 0.57 دينار.
- إدراج الإصدار السادس والعشرون من سندات الخزينة لعام 2025 تاريخ الاستحقاق 2028/08/26، والبالغ قيمته 50 مليون دينار وبقيمة اسمية مقدارها 1000 دينار وبفائدة 5.860%، وذلك اعتباراً من 2025/10/19.
- إدراج الإصدار السابع والعشرون من سندات الخزينة لعام 2025 تاريخ الاستحقاق 2035/09/03، والبالغ قيمته 100 مليون دينار وبقيمة اسمية مقدارها 1000 دينار وبفائدة 6.316%، وذلك اعتباراً من 2025/10/19.
- إدراج الإصدار الثامن والعشرون من سندات الخزينة لعام 2025 تاريخ الاستحقاق 2035/09/11، والبالغ قيمته 100 مليون دينار وبقيمة اسمية مقدارها 1000 دينار وبفائدة 6.298%، وذلك اعتباراً من 2025/10/19.
- زيادة رأسمال شركة توزيع الكهرباء (ELDI) والبالغة 4 مليون سهم/دينار في سوق الأوراق المالية غير المدرجة، والتي تمت عن طريق رسملة مبلغ 4 مليون دينار من رصيد حساب الأرباح المدورة وتوزيعها وتوزيعها كأسهم مجانية على مساهمي الشركة. كأسهم ليصبح رأسمالها 25 مليون سهم/دينار وذلك اعتباراً من 2025/10/23. على أن يبقى السعر الافتتاحي لسهم الشركة معوماً.
- إدراج أسهم الزيادة في رأسمال شركة دار الدواء للتنمية والاستثمار (DADI) والبالغة 15 مليون سهم/دينار، ليصبح رأس المال المدرج في البورصة 50 مليون سهم/دينار، وذلك اعتباراً من 2025/10/29.

ASE Performance

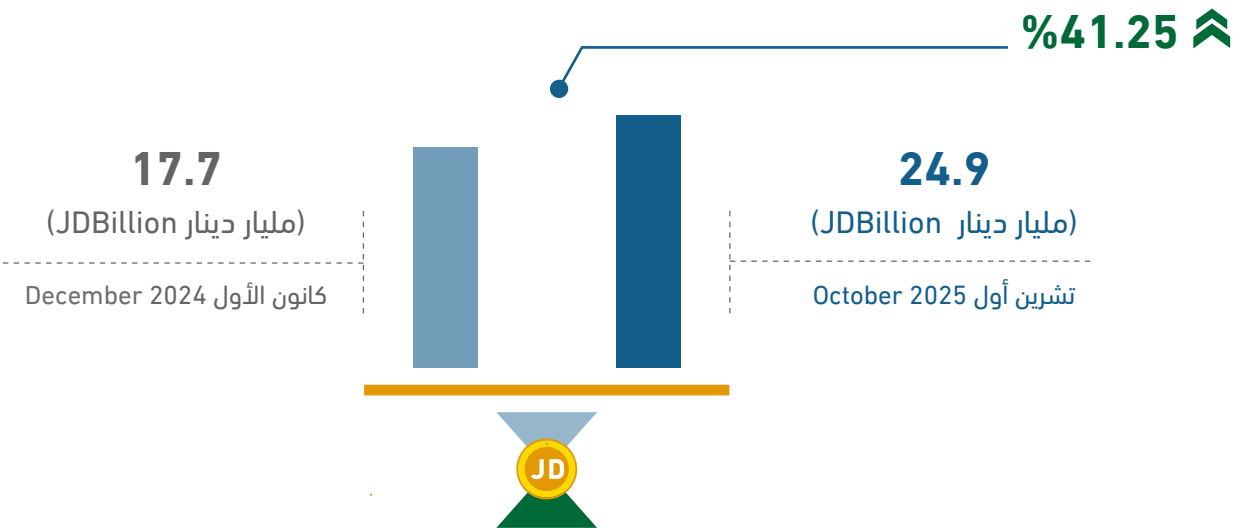
أداء بورصة عمان



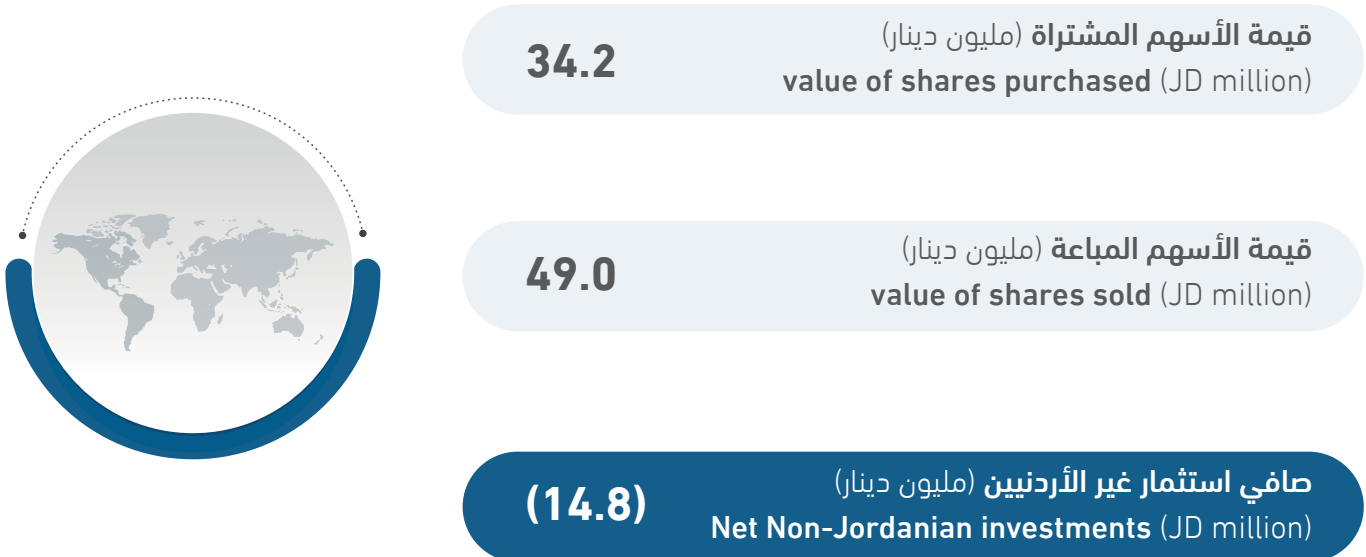
* Change Since the Begining of 2025

* التغير منذ بداية العام 2025

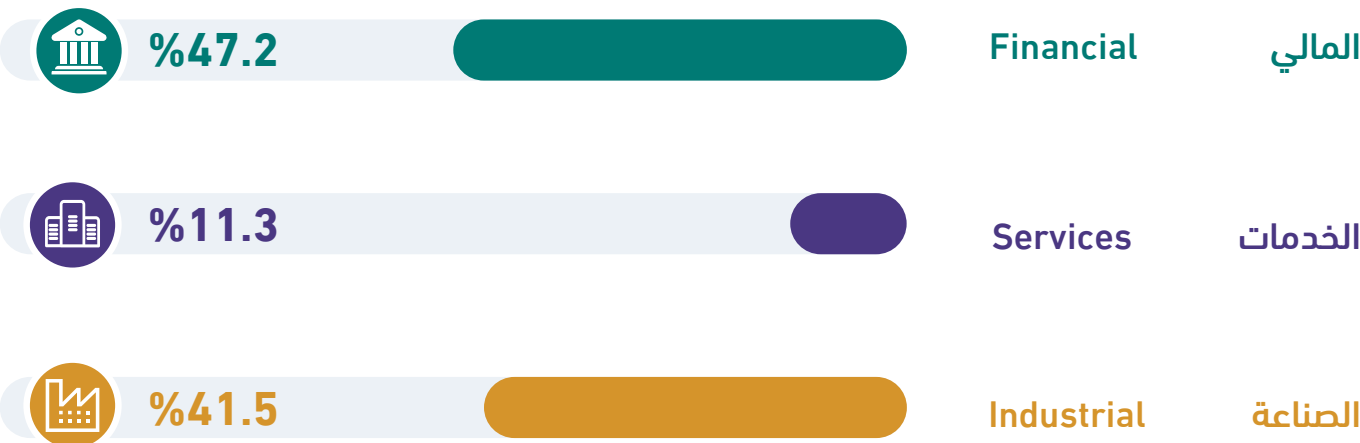
القيمة السوقية للأسهم المدرجة
The Market Capitalization of Listed Companies



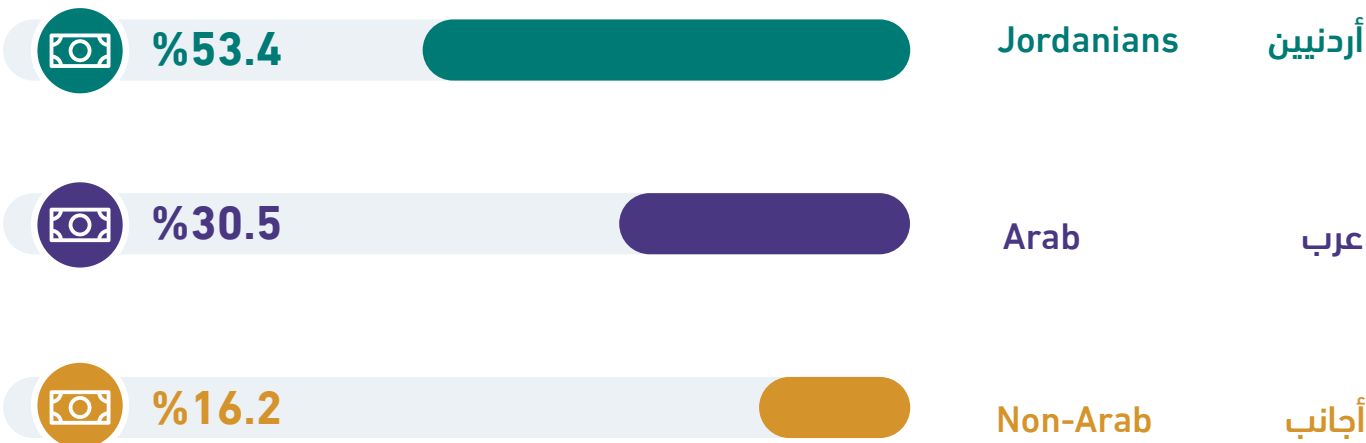
نشاط الإستثمار الأجنبي، تشرين الأول 2025
Foreign Investment Activity, October 2025



القيمة السوقية للبورصة موزعة قطاعياً، تشرين الأول 2025
Market Capitalization of the ASE by Sector, October 2025



القيمة السوقية للبورصة موزعة حسب الجنسية، تشرين الأول 2025
Market Capitalization of the ASE distributed by Nationality, October 2025



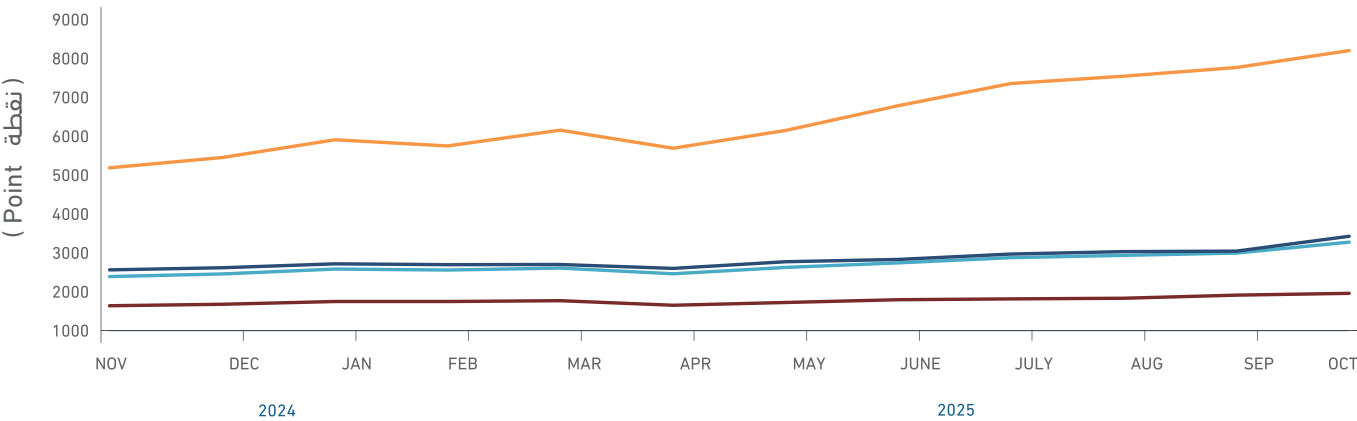
أهم المؤشرات القطاعية للبورصة، تشرين الأول 2025
The ASE Main Sectoral Indicators, October 2025

Sector	العام General	الصناعة Industrial	الخدمات Services	المالي Financial	القطاع
Market Capitalization (JD million)	24,938.2	10,343.6	2,816.7	11,777.8	القيمة السوقية (مليون دينار)
Value Traded (JD million)	274.2	71.2	73.3	129.7	حجم التداول (مليون دينار)
The General Index ASEGI (point)	3,318.1	8,328.2	1,980.9	3,472.8	المؤشر العام ASEGI (نقطة)
P/E Ratio (times)	11.22	15.14	13.67	9.25	نسبة القيمة السوقية الى العائد (مرة)
P/BV (times)	1.39	2.47	1.28	0.98	نسبة القيمة السوقية الى القيمة الدفترية (مرة)
Dividend Yield Ratio (%)	5.28	4.95	5.58	5.13	نسبة الارباح الموزعة الى القيمة السوقية (%)
Non-Jordanian Ownership of Market Cap.(%)	46.6	51.2	22.1	48.5	نسبة مساهمة غير الأردنيين في القيمة السوقية (%)

مؤشرات أداء بورصة عمان
The ASE Performance Indicators

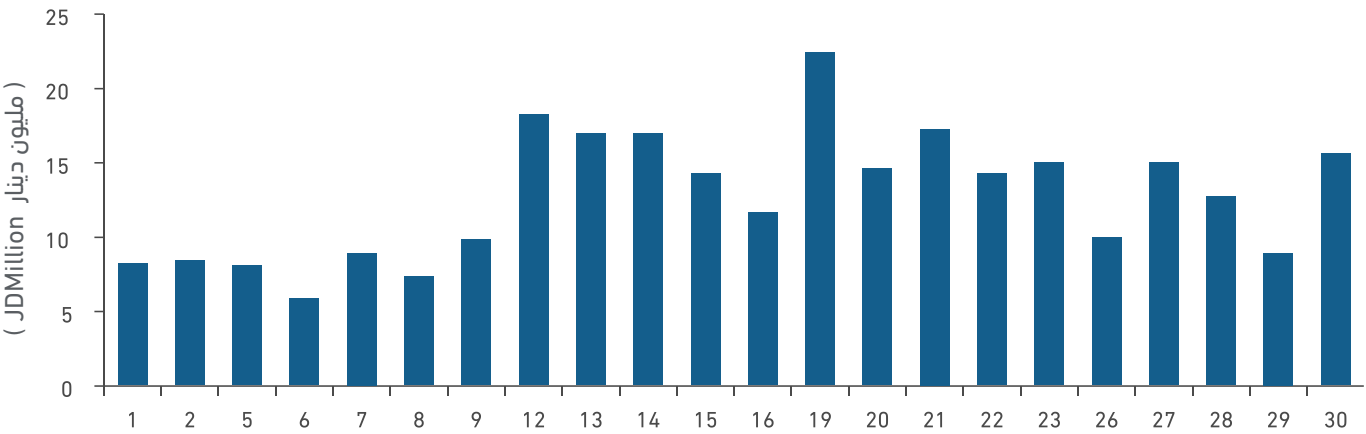
	التغير (%) Change (%)	أيلول September	تشرين الأول October
Trading Value (JD million)	32.3	207.3	274.2
Avg. Daily Trading Value (million)	26.3	9.9	12.5
No. of Traded Shares (million)	35.3	94.5	127.9
No. of Transaction (thousand)	13.6	80.4	91.3
Market Capitalization (billion)	8.1	23.059	24.938

الرقم القياسي القطاعي لأسعار الأسهم المرجح بالقيمة السوقية للأسهم الحرة شهرياً
Monthly Free Float Weighted Price Index By Sector



General عام ● Industry صناعة ● Services خدمات ● Financial مالي ●

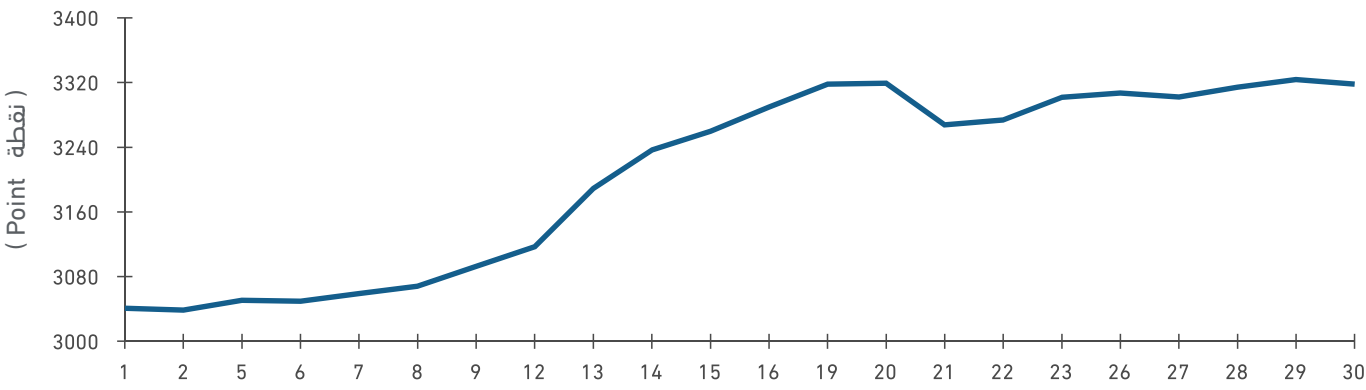
أحجام التداول اليومية، تشرين الأول 2025
Daily Trading Value, October 2025



المساهمة القطاعية لحجم التداول، تشرين الأول 2025
The Sectoral Distribution of Trading Value, October 2025



المؤشر العام اليومي (ASEGI)، تشرين الأول 2025
Daily Index (ASEGI), October 2025



الشركات العشر الأكثر ارتفاعاً في أسعار أسهمها، تشرين الأول 2025 (دينار أردني)
Top Ten Gainer Performers, October 2025 (JD)

اسم الشركة	اغلق هذا الشهر This Month Closing	اغلق الشهر السابق Previous Month Closing	التغير (%) Change (%)	حجم التداول Trading Volume	COMPANY'S NAME
الآلبان الأردنية	3.48	1.90	83.2	6,106.49	JORDAN DAIRY
عمد للاستثمار والتنمية العقارية	2.39	1.52	57.2	518,244.66	AMAD INVESTMENT & REAL ESTATE DEVELOPMENT
المجموعة العربية الأوروبية للتأمين	1.29	0.91	41.8	151.20	EURO ARAB INSURANCE GROUP
الأردن ديكابولس للأملك	0.66	0.48	37.5	2,305,152.86	JORDAN DECAPOLIS PROPERTIES
رم للوساطة المالية	0.33	0.25	32.0	784,604.92	RUMM FINANCIAL BROKERAGE
بنك المال الأردني	2.98	2.28	30.7	21,101,969.65	CAPITAL BANK OF JORDAN
حدائق بابل المعلقة للاستثمارات	1.16	0.93	24.7	211,360.17	BABELON INVESTMENTS CO. P.L.C
مصانع الكابلات المتحدة	1.05	0.85	23.5	17,074,534.06	UNITED CABLE INDUSTRIES
المتخصصة للتجارة والاستثمارات	1.53	1.24	23.4	22,065.58	SPECIALIZED TRADING & INVESTMENT
مصانع الآجواخ الاردنية	2.59	2.14	21.0	184,542.78	THE JORDAN WORSTED MILLS

الشركات العشر الأكثر انخفاضاً في أسعار أسهمها، تشرين الأول 2025 (دينار أردني)
Top Ten Losers Performers, October 2025 (JD)

اسم الشركة	اغلق هذا الشهر This Month Closing	اغلق الشهر السابق Previous Month Closing	التغير (%) Change (%)	حجم التداول Trading Volume	COMPANY'S NAME
دار الأمان للتمويل الإسلامي	0.46	0.73	37.0	113,020.09	DAR AL AMAN FOR ISLAMIC FINANCE
تهامة للاستثمارات المالية	0.41	0.56	26.8	749,713.69	TUHAMA FOR FINANCIAL INVESTMENTS
آفاق للاستثمار والتطوير العقاري القابضة	0.45	0.58	22.4	841,328.78	AFAQ HOLDING FOR INVESTMENT & REAL ESTATE DEVELOPMENT CO. P.L.C
المجموعة العربية الاردنية للتأمين	0.53	0.65	18.5	982.00	ARAB JORDANIAN INSURANCE GROUP
المتحدة للاستثمارات المالية	1.45	1.77	18.1	1,211.34	UNITED FINANCIAL INVESTMENTS
الطاقات الكامنة للاستثمارات	0.81	0.93	12.9	269,636.51	LATENT ENERGIES FOR INVESTMENTS
المتصدرة للأعمال والمشاريع	0.89	1.00	11.0	11,621.52	PREMIER BUSINESS AND PROJECTS CO.LTD
عمون الدولية للاستثمارات المتعددة	0.55	0.59	6.8	285,784.53	AMOUN INTERNATIONAL FOR INVESTMENTS
المنارة الإسلامية للتأمين	0.29	0.31	6.5	13,939.43	AL MANARA ISLAMIC INSURANCE COMPANY
مجموعة العصر للاستثمار	0.49	0.52	5.8	1,335,625.47	CENTURY INVESTMENT GROUP

الشركات العشر الأكثر تداولاً، تشرين الأول 2025 (دينار أردني)
Top Ten Companies by Trading Value , October 2025 (JD)

COMPANY'S NAME	CLOSING PRICE	سعر الإغلاق	% التداول الكلي للبورصة	حجم التداول (دينار)	اسم الشركة
	Last Month الشهر السابق	This Month الشهر الحالي	% To the Total Value Traded	Value Traded (JD)	
JORDAN PHOSPHATE MINES	21.34	22.59	17.1	46,986,736	مناجم الفوسفات الاردنية
ARAB BANK	5.83	6.68	13.1	35,869,321	البنك العربي
JORDAN ELECTRIC POWER	2.85	3.13	10.7	29,243,171	الكهرباء الاردنية
JORDAN ISLAMIC BANK	4.25	4.43	8.7	23,823,010	البنك الإسلامي الأردني
CAPITAL BANK OF JORDAN	2.28	2.98	7.7	21,101,970	بنك المال الأردني
UNITED CABLE INDUSTRIES	0.85	1.05	6.2	17,074,534	مصانع الكابلات المتحدة
JORDAN PETROLEUM REFINERY	5.62	5.47	6.0	16,371,168	مصفاة البترول الأردنية /جوبترول
AFAQ FOR ENERGY CO. P.L.C	1.93	2.19	3.9	10,809,069	آفاق للطاقة
JORDAN TELECOM	2.99	3.05	2.8	7,695,047	الاتصالات الأردنية
MEDITERRANEAN TOURISM INVESTMENT	1.90	1.80	1.7	4,715,173	البحر المتوسط للاستثمارات السياحية
TOTAL	-	-	77.9	213,689,198	المجموع

الشركات العشر الأكبر من حيث القيمة السوقية، تشرين الأول 2025 (دينار أردني)
Top Ten Companies by Market Capitalization, October 2025 (JD)

COMPANY'S NAME	CLOSING PRICE		سعر الإغلاق	% إلى القيمة السوقية للبورصة % To the Total Market Cap.	القيمة السوقية (مليون دينار) Market Cap. (JD million)	اسم الشركة
	Last	الشهر السابق	This			
JORDAN PHOSPHATE MINES		21.34	22.59	27.2	6777.0	مناجم الفوسفات الاردنية
ARAB BANK		5.83	6.68	17.2	4280.5	البنك العربي
THE ARAB POTASH		32.18	34.40	11.5	2866.1	البوتاس العربية
THE HOUSING BANK FOR TRADE AND FINANCE		3.93	4.10	5.2	1291.5	بنك الاسكان للتجارة والتمويل
JORDAN ISLAMIC BANK		4.25	4.43	3.6	886.0	البنك الإسلامي الأردني
CAPITAL BANK OF JORDAN		2.28	2.98	3.1	783.9	بنك المال الأردني
BANK AL ETIHAD		2.07	2.40	3.1	780.5	بنك الإتحاد
JORDAN TELECOM		2.99	3.05	2.3	571.9	الاتصالات الأردنية
JORDAN PETROLEUM REFINERY		5.62	5.47	2.2	547.0	مصفاة البترول الأردنية /جوبترول
BANK OF JORDAN		2.36	2.57	2.1	514.0	بنك الاردن
TOTAL		-	-	77.5	19,298.4	المجموع

المؤشرات الإحصائية الرئيسية لنشاط بورصة عمان للشركات المدرجة
Key Statistics of the ASE for Listed Companies

	نيسان April	أيار May	حزيران June	تموز July	آب August	أيلول September	تشرين الأول October	*2025	
Market Capitalization (JD million)	17,883.8	19,503.1	20,846.9	22,301.6	22,636.0	23,058.7	24,938.2	24,938.2	القيمة السوقية (مليون دينار)
Value Traded (JD million)	139.4	182.8	166.3	260.2	179.4	207.3	274.2	1775.0	حجم التداول (مليون دينار)
Average Daily Trading (JD million)	7.0	9.6	9.8	11.3	8.5	9.9	12.5	8.7	المعدل اليومي لحجم التداول (مليون دينار)
No. of Traded Shares (million)	69.7	93.9	66.7	121.0	102.8	94.5	127.9	872.5	عدد الاسهم المتداولة (مليون)
No. of Transactions (thousand)	43.6	59.9	46.7	82.9	73.1	80.4	91.3	603.0	عدد العقود المنفذة (بالالف)
ASE General Free Float Weighted Index ASEGI (point)	2493.1	2659.7	2777.5	2914.8	2974.4	3033.2	3318.1	3318.1	المؤشر العام المرجح بالقيمة السوقية للأسهم الحرة ASEGI (نقطة)
ASE Free Float Weighted Index ASE20 (point)	1346.3	1440.9	1508.2	1580.8	1614.4	1648.3	1816.7	1816.7	المؤشر المرجح بالقيمة السوقية للأسهم الحرة ASE20 (نقطة)
Total Return Index ASETR (point)	1766.2	1894.9	1983.5	2078.9	2123.2	2167.7	2389.1	2389.1	مؤشر العائد الكلي ASETR (نقطة)
Turnover Ratio (%)	1.14	1.55	1.08	1.91	1.62	1.43	2.00	13.87	معدل دوران السهم (%)
No. of Trading Days	20	19	17	23	21	21	22	204.00	عدد أيام التداول
Non-Jordanian Ownership of Market Cap.(%)	47.5	47.7	47.7	47.0	46.8	46.6	46.6	46.6	نسبة مساهمة غير الاردنيين في القيمة السوقية (%)
Net Investment of Non-Jordanians (JD million)	4.87	-8.50	-11.34	-13.03	-1.34	-12.45	-14.76	-54.1	صافي استثمار غير الاردنيين (مليون دينار)
Market Capitalization / GDP (%)	47.2	51.5	55.0	58.9	59.8	60.9	65.8	65.8	القيمة السوقية الى الناتج المحلي (%)
Transactions Through The SDC- Shares (JD million)**	3.6	3.2	5.4	244.4	8.6	8.5	5.8	326.7	عمليات التحويل من خلال مركز الابداع - الأسهم (مليون دينار)**
Primary Issues of Shares (JD million)***	0.3	0.0	21.3	126.1	5.6	0.0	NA	154.7	الاصدارات الأولية من الأسهم (مليون دينار)***
Primary Issues of Bonds (JD million)***	1327.7	357.4	203.3	717.8	845.8	5.0	NA	5089.7	الاصدارات الأولية من السندات (مليون دينار)***
Primary Issues of Islamic Sukuk (JD million)***	0.0	0.0	0.0	0.0	0.0	0.0	NA	0.0	الاصدارات الأولية من الصكوك الإسلامية (مليون دينار)***

*Cumulative up to October

** Source : Securities Depository Center

*** Source : Jordan Securities Commission

* تراكمي حتى نهاية شهر تشرين الأول

** المصدر: مركز إيداع الأوراق المالية

*** المصدر: هيئة الأوراق المالية

ترتيب شركات الوساطة حسب حجم التداول الإجمالي المنفذ على الأوراق المالية المدرجة
وغير المدرجة (أسهم، سندات، صكوك) شاملا الصفقات، تشرين الأول 2025

الترتيب	رقم الوسيط	إسم الوسيط	حجم التداول (دينار)	% إلى الحجم الإجمالي	الكمية
1	93	مسك للوساطة المالية	51,461,639	9.25%	21,717,983
2	16	المتحدة للاستثمارات المالية	50,481,351	9.07%	36,593,047
3	35	مجموعة العربي للاستثمار	50,386,144	9.05%	12,884,548
4	64	سنابل الخير للاستثمارات المالية	45,670,832	8.20%	15,552,354
5	22	المحفظة الوطنية للأوراق المالية	34,647,912	6.22%	5,235,901
6	95	الاعتماد المالي الاستثماري للوساطة المالية	26,986,830	4.85%	13,279,314
7	65	السهم الدولي للاستثمار والوساطة المالية	26,128,077	4.69%	5,593,787
8	67	المال الأردني للاستثمار والوساطة المالية	24,396,385	4.38%	12,232,592
9	12	التعاون العربي للاستثمارات المالية	24,237,930	4.35%	10,614,784
10	62	دلتا للاستثمارات المالية	23,598,393	4.24%	20,739,107

نشرة تداول الأوراق المالية المدرجة، تشرين الأول 2025
Monthly Listed Market Bulletins, October 2025

2025-10-30 - 2025-10-01												
شركة	الرمز الحرفي	السوق	سعر إغلاق الشهر السابق	أعلى سعر	أدنى سعر	سعر الإغلاق	التغير عن سعر الإغلاق السابق	معدل السعر	حجم التداول دينار	عدد الاسهم	عدد العقود	حركة دوران السهم
مبلغ المالي												عدد أيام التداول
البنوك												التغير : %
البنك العربي	ARBK	1	5.83	6.85	5.78	6.68	0.85	6.42	35,869,321	5,585,292	4,926	المؤشر : 3,472.83
بنك الاتحاد	ETHD	1	2.07	2.45	2.08	2.40	0.33	2.27	4,629,961	2,041,576	1,618	التغير : %12.56
بنك الاسكان	THBK	1	3.93	4.27	3.90	4.10	0.17	4.08	1,002,516	245,683	481	التغير : %4.03
بنك المال	CAPL	1	2.28	3.00	2.27	2.98	0.70	2.58	21,101,970	8,172,087	3,095	
البنك الاهلي	AHLI	1	1.17	1.32	1.15	1.27	0.10	1.21	3,811,916	3,153,347	984	
بنك القاهرة عمان	CABK	1	1.26	1.47	1.26	1.43	0.17	1.39	4,392,593	3,155,853	1,530	
بنك الأردن	BOJA	1	2.36	2.71	2.34	2.57	0.21	2.55	1,459,502	574,496	566	
بنك الإسعدي الأردني	JOIB	1	4.25	4.62	4.24	4.43	0.18	4.40	23,823,010	5,417,677	4,488	
الأردني الكويتي	JOKB	1	2.94	3.45	2.93	3.35	0.41	3.14	2,340,202	745,217	953	
بنك الاستثمار العربي	AJIB	1	1.40	1.53	1.36	1.46	0.06	1.46	396,924	271,092	174	
بنك صفوة الإسلامي	SIBK	1	2.31	2.79	2.31	2.67	0.36	2.57	671,801	261,356	535	
البنك التجاري الأردني	JCBK	1	1.07	1.32	1.01	1.26	0.19	1.19	249,288	208,911	239	
بنك المؤسسة العربية	ABCO	1	0.73	0.78	0.71	0.74	0.01	0.75	900,090	1,195,773	541	
للتأمين									1,000,160	810,486	745	المؤشر : 2,768.15
التأمين اردنية	JOIN	1	1.09	1.10	1.03	1.10	0.01	1.08	9,957	9,796	17	التغير : %2.81
الأولى للتأمين	FINS	1	0.79	0.83	0.77	0.83	0.04	0.80	121,055	151,454	210	
مجموعة الخليج للتأمين - الأردن	GIGI	2	3.30	3.42	2.99	3.25	0.05-	3.23	19,100	5,920	29	
الأردن الدولية للتأمين	IJIC	2	0.37	0.40	0.36	0.37	0.00	0.38	11,289	29,421	19	
التأمين الإسلامية	TJIC	1	1.86	1.97	1.83	1.94	0.08	1.90	85,362	42,837	123	
التسليم العربي للتأمين	AJAIN	1	4.04	4.20	3.43	4.04	0.00	3.77	1,627	431	16	
القدس للتأمين	JERY	1	1.49	1.63	1.51	1.55	0.06	1.63	476,728	292,557	15	
المتحدة للتأمين	UNIN	1	1.25	1.23	1.23	1.23	0.02-	1.23	261	212	2	
For more Details												
للتشرة التفصيلية												

ترتيب شركات الوساطة المالية حسب حجم التداول الإجمالي،
تشرين الأول 2025



نشرة تداول الأوراق المالية غير المدرجة، تشرين الأول 2025
Monthly Unlisted Market Bulletins, October 2025

2025-10-30 - 2025-10-01												
الرمز الرقمي	شركة	الرمز الحرفي	سعر الإغلاق السابق	أعلى سعر	أدنى سعر	سعر الإغلاق	التغير عن سعر الإغلاق السابق	معدل السعر	حجم التداول دينار	عدد الاسهم	عدد العقود	عدد أيام التداول
111027	بيتنا	BAMB	0.23	0.24	0.22	0.24	0.01	0.23	40,389	177,724	178	19
121026	الخاملون العرب	ARAS	0.10	0.12	0.09	0.12	0.02	0.10	8,071	77,410	65	11
121032	ميد غلف- الأردن	MDGF	0.19	0.18	0.18	0.18	0.01-	0.18	5	28	1	1
121033	داركم	DRKM	0.75	0.96	0.49	0.53	0.22-	0.74	110,941	149,213	305	17
131013	الراي	PRES	0.07	0.08	0.05	0.08	0.01	0.06	5,909	92,875	49	10
131027	الموارد للتنمية والاستثمار	JOMA	0.25	0.26	0.20	0.22	0.03-	0.22	5,048	22,442	64	9
131030	الدستور	JOPP	0.08	0.08	0.06	0.07	0.01-	0.07	696	10,002	7	4
131064	الأهلية للتأمين	ABLA	0.04	0.05	0.03	0.04	0.00	0.04	75,114	2,082,112	312	22
131069	الاتحاد للاستثمارات	UINV	0.08	0.13	0.06	0.12	0.04	0.10	504,685	5,122,474	1,074	22
131073	تطوير الأراضي	ULDC	1.24	1.30	1.16	1.26	0.02	1.26	16,276	12,880	174	17
131213	الملكية الأردنية	RJAL	0.47	0.49	0.44	0.47	0.00	0.46	77,316	167,607	268	21
131217	الصناعية العقارية	IPRO	0.13	0.13	0.10	0.12	0.01-	0.11	108,381	1,007,331	218	16
For more Details												
للتشرة التفصيلية												

أداء بورصة عمان ونتائج الشركات حتى الربع الثالث من عام 2025

أهم مؤشرات بورصة عمان حتى الربع الثالث 2025

%32.05
ASETR

%22.64
ASE20

%21.88
ASEGI

معدل حجم التداول اليومي

8.2 مليون دينار



القيمة السوقية

23.06 مليار دينار

162 شركة مدرجة

7

لم تزود بياناتها المالية

155

زودت بياناتها المالية



صافي أرباح الشركات حتى الربع الثالث 2025 مقارنة مع نفس الفترة 2024

%6.3 ▲

قبل الضريبة



%10.9 ▲

بعد الضريبة (مساهمي الشركة)

القطاعات الرئيسية والفرعية التي ارتفعت أرباحها بعد الضريبة حتى الربع الثالث 2025



الخدمات المالية المتنوعة **%28.6**

التأمين **%103.1**

العقارات **%647.1**
البنوك **%6.4**

%9.3 ▲ المالي

الخدمات الصحية **%80.6**

الخدمات التعليمية **%125.0**

النقل **%188.6**

%4.1 ▲ الخدمات

الأدوية والصناعات الطبية **%21.2**

صناعات الملابس والجلود والنسيج **%59.0**

الصناعات الهندسية والإنشائية **%6.3**

الصناعات الكهربائية **%99.7**

الصناعات الاستخراجية والتعدينية **%16.1**

%15.8 ▲ الصناعة

National Economy and Latest Developments

الاقتصاد الوطني وآخر التطورات

• The value of total exports during the first eight months of 2025 amounted to JD 6,710 million, an increase of 7.7%, compared to the same period in 2024. The value of national exports reached JD 6,098 million, an increase of 8.0%, compared to the same period in 2024. The value of re-exports amounted to JD612 million, an increase of 4.8%, compared to the same period in 2024. As for imports, their value reached JD13,156 million during the same period in 2024, an increase of 5.6%, compared to the same period in 2024.

www.dos.gov.jo.

• Minister of Planning and International Cooperation, Zeina Toukan, has signed a €47 million financing agreement with the German Development Bank to support the Development of New Water Resources Project in Jordan. This agreement reflects the ongoing strategic partnership between Jordan and Germany in supporting development priorities, in line with the National Water Strategy and the Economic Modernization Vision. The project aims to improve water supply by extraction and desalination of brackish water and enhance climate resilience, in line with national efforts to address water security.

www.mop.gov.jo.

• The Executive Board of the International Monetary Fund (IMF) has approved a new four-year agreement with Jordan under the Extended Fund Facility (EFF), with a total value of approximately \$1.2 billion, to support the government's economic program. Because of the authorities' prudent policies and international support, Jordan has successfully navigated a series of external shocks over the past years, maintaining macroeconomic stability, achieving economic growth across various sectors, preserving access to financial markets, and strengthening social safety nets.

www.mof.gov.jo.

• بلغت قيمة الصادرات الكلية خلال الثمانية شهور الأولى من عام 2025 ما قيمته 6,710 مليون دينار، بارتفاع نسبته 7.7% مقارنة بنفس الفترة من عام 2024، وبلغت قيمة الصادرات الوطنية 6,098 مليون ديناراً بارتفاع نسبته 8.0% مقارنة بنفس الفترة من عام 2024. وبلغت قيمة المعاد تصديره 612 مليون ديناراً بارتفاع بلغت نسبته 4.8% مقارنة بنفس الفترة من عام 2024. أما المستوردات، فقد بلغت قيمتها 13,156 مليون دينار خلال نفس الفترة من عام 2024 بارتفاع نسبته 5.6% مقارنة بنفس الفترة من عام 2024.

www.dos.gov.jo

• وقّعت وزيرة التخطيط والتعاون الدولي، زينة طوقان، اتفاقية تمويل مع بنك التنمية الخاصة بمشروع "تطوير مصادر جديدة للمياه" في الأردن الألماني بقيمة 47 مليون يورو. وتعكس هذه الاتفاقية الشراكة الاستراتيجية المستمرة بين الأردن وألمانيا ودعم ألمانيا للأولويات التنموية وفقاً للاستراتيجية الوطنية للمياه ورؤية التحديث الاقتصادي. ويهدف المشروع إلى تحسين إمدادات المياه من خلال الاستخراج المستدام وتحلية المياه المالحة وتعزيز القدرة على التكيف مع التغير المناخي، تماشياً مع الجهود الوطنية لضمان الأمن المائي.

www.mop.gov.jo

• وافق المجلس التنفيذي لصندوق النقد الدولي على اتفاق جديد مدته أربع سنوات في إطار "تسهيل الصندوق الممدد" مع الأردن، بقيمة تبلغ حوالي 1.2 مليار دولار أمريكي وذلك لدعم البرنامج الاقتصادي الذي وضعته الحكومة الأردنية. وبفضل السياسات الحكيمة والسلطات والدعم الدولي، تصدى الأردن بنجاح لسلسلة من الصدمات الخارجية التي واجهها على مدى السنوات الماضية، وتمكن من الحفاظ على الاستقرار الكلي، والنمو الاقتصادي في مختلف القطاعات، والقدرة على الوصول إلى الأسواق المالية، كما عزز شبكات الحماية الاجتماعية.

www.mof.gov.jo

• The International Monetary Fund (IMF) expects Jordan's economy to maintain its gradual recovery in the coming years, supported by ongoing fiscal and structural reforms. It also forecasts growth at about 2.7 percent this year and 2.9 percent in 2026. According to the IMF's Regional Economic Outlook for the Middle East and Central Asia – Fall 2025, the Fund projects Jordan's growth to reach 3 percent by 2030. The report noted that oil-importing countries in the region, including Jordan, are benefiting from lower commodity prices, stronger tourism, higher remittance inflows, improved agricultural output, and continued progress in macroeconomic stability and reform implementation.

www.petra.gov.jo

• The Central Bank of Jordan (CBJ) issued its 2024 Financial Stability Report, providing a comprehensive assessment of the Kingdom's financial sector and macroeconomic situation, along with an analysis of potential risks and opportunities that may affect the stability of the financial system. The report stated that the national economy demonstrated resilience and a strong capacity to maintain macroeconomic stability despite regional geopolitical instability resulting from the prolonged war on the Gaza Strip. It added that monetary and financial stability in the Kingdom remained robust, supported by the Central Bank's prudent monetary and supervisory policies.

www.petra.gov.jo

• The preliminary data released by the Central Bank of Jordan (CBJ) revealed that Jordan's tourism revenues rose by 1.4% in September, reaching \$622.4 million, compared to an 8.3% drop to \$614.0 million during the same month in 2024. Tourism revenues rose by 6.8% during the first nine months of 2025, reaching about \$6 billion, compared to a 4.3% decrease in the same period in 2024, when they amounted to \$5,571.8 million. The upswing is attributed to a 14.5% rise in tourist numbers.

www.petra.gov.jo

• توقع صندوق النقد الدولي، أن يواصل الاقتصاد الأردني مسار التعافي التدريجي خلال السنوات المقبلة، مدفوعاً بالإصلاحات المالية والهيكلية الجارية، مشيراً إلى أن معدل النمو سيبلغ نحو 2.7% خلال العام الحالي، ليرتفع إلى 2.9% في العام المقبل. وتوقع الصندوق، في أحدث تقرير لآفاق الاقتصاد الإقليمي للشرق الأوسط وآسيا الوسطى خريف 2025، أن يرتفع معدل نمو الاقتصاد الأردني في عام 2030 إلى 3%. وقال التقرير إن البلدان المستوردة للنفط في المنطقة، ومن ضمنها الأردن، تستفيد من انخفاض أسعار السلع الأولية، وانتعاش السياحة، وتزايد تدفقات تحويلات العاملين في الخارج، وتحسن الظروف الزراعية، واستمرار التقدم في تحقيق الاستقرار الاقتصادي الكلي وتنفيذ الإصلاحات.

www.petra.gov.jo

• أصدر البنك المركزي الأردني، تقرير الاستقرار المالي لعام 2024، بهدف تقديم تقييم شامل لوضع القطاع المالي والاقتصاد الكلي في المملكة، مع تحليل المخاطر والفرص التي قد تؤثر على استقرار النظام المالي. وأورد التقرير أن الاقتصاد أظهر مرونة وقدرة عالية في الحفاظ على الاستقرار الاقتصادي الكلي، رغم من تصاعد حالة عدم الاستقرار الجيوسياسي في المنطقة نتيجة تداعيات الحرب على قطاع غزة واستمرارها لفترة أطول من المتوقع، كما حافظ الاستقرار النقدي والمالي في المملكة على مستواه المرتفع، مدفوعاً بالسياسات النقدية والرقابية الحصيفة للبنك المركزي.

www.petra.gov.jo

• أظهرت البيانات الأولية الصادرة عن البنك المركزي ارتفاع الدخل السياحي للمملكة خلال أيلول الماضي بنسبة 1.4%، ليبلغ 622.4 مليون دولار، مقارنة بانخفاض نسبته 8.3% ليبلغ 614.0 مليون دولار خلال الشهر نفسه من العام الماضي. وارتفع الدخل السياحي خلال الأشهر التسعة من العام الحالي 2025 بنسبة 6.8%، ليبلغ نحو 6 مليارات دولار، مقارنة بانخفاض نسبته 4.3% للفترة نفسها من العام الماضي، إذ بلغ آنذاك 5571.8 مليون دولار، ويُعزى هذا الارتفاع إلى زيادة عدد السياح بنسبة 14.5%.

www.petra.gov.jo

الهيئة العامة للأوراق المالية
JORDAN SECURITIES COMMISSION

بورصة عمان
Amman Stock Exchange



عرجان - بالقرب من وزارة الداخلية



Arjan Area - Near Ministry of Interior

00962 6 5664081 - 00962 6 5664109



00962 6 5664071



info@ase.com.jo

