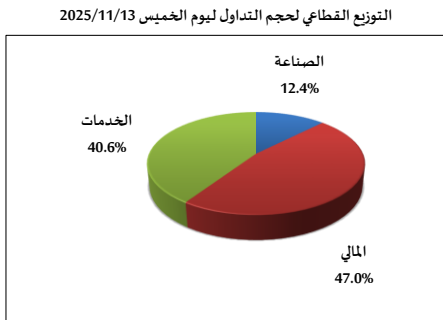
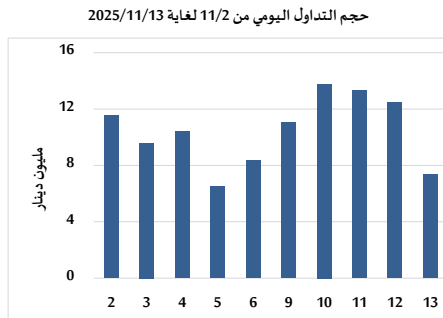
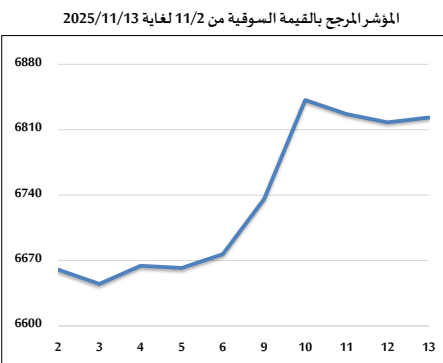
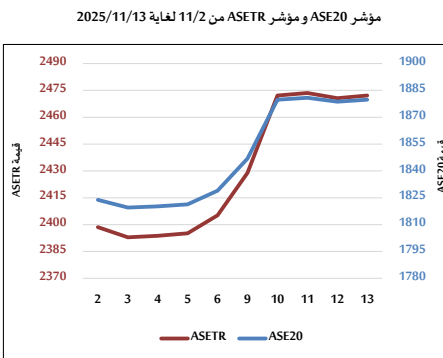
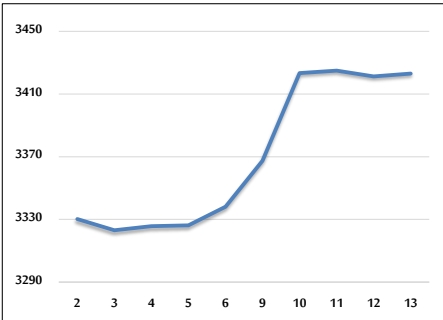


خلاصة البيانات الاحصائية لبورصة عمان

الخميس 2025/11/13



المؤشر العام المرجح بالقيمة السوقية للأسهم الحرة من 11/2 لغاية 2025/11/13



حجم التداول (دينار)

التغير (%)	التغير	2025	2024	
4.26%	300,610	7,353,190	7,052,580	يومي
109.69%	54,569,024	104,319,496	49,750,472	تراكمي (11/13-11/2)
84.23%	859,199,632	1,879,279,785	1,020,080,153	تراكمي (11/13-1/2)

عدد الأسهم المتداولة

التغير (%)	التغير	2025	2024	
-42.45%	-3,116,299	4,224,509	7,340,808	يومي
36.17%	14,493,000	54,566,488	40,073,488	تراكمي (11/13-11/2)
22.25%	168,750,447	927,016,964	758,266,517	تراكمي (11/13-1/2)

عدد العقود المنفذة

التغير (%)	التغير	2025	2024	
40.78%	874	3,017	2,143	يومي
69.34%	15,375	37,547	22,172	تراكمي (11/13-11/2)
33.60%	161,095	640,515	479,420	تراكمي (11/13-1/2)

بعض النسب المالية للبورصة (2025/11/13)

القطاع	القيمة السوقية إلى P/E	القيمة السوقية إلى القيمة الدفترية	الأرباح الموزعة إلى القيمة السوقية (%)	معدل الدوران (%)
القطاع المالي	9.668	1.027	4.891	0.059
قطاع الخدمات	13.551	1.298	5.488	0.082
قطاع الصناعة	14.101	2.468	4.912	0.070
جميع القطاعات	11.186	1.426	5.133	0.065

المؤشر العام المرجح بالقيمة السوقية للأسهم الحرة (ASEGI) (1000=1999)

التغير	الخميس		الأربعاء	
	اليوم السابق	13/11/2025		
بداية العام				
37.54%	0.05%	3423.0	3421.2	المؤشر العام ASEGI
36.59%	-0.05%	3621.0	3623.0	القطاع المالي
18.95%	0.20%	2014.1	2010.1	قطاع الخدمات
51.96%	0.13%	8405.2	8394.1	قطاع الصناعة

المؤشر المرجح بالقيمة السوقية للأسهم الحرة ASE20 (1000=2014)

39.86%	0.06%	1879.8	1878.7	
--------	-------	--------	--------	--

مؤشر العائد الكلي ASETR (1074=2021)

50.60%	0.06%	2472.1	2470.7	
--------	-------	--------	--------	--

المؤشر المرجح بالقيمة السوقية (1000=1991)

التغير	الخميس		الأربعاء	
	اليوم السابق	13/11/2025		
بداية العام				
47.25%	0.08%	6823.1	6817.8	المؤشر العام
42.69%	-0.21%	9350.6	9370.2	قطاع البنوك
26.87%	0.39%	1745.8	1739.1	قطاع التأمين
19.14%	0.26%	1029.0	1026.3	قطاع الخدمات
60.45%	0.34%	10812.7	10776.5	قطاع الصناعة

مؤشرات الأسواق المرجحة بالقيمة السوقية للأسهم الحرة (1000=2012)

التغير	الخميس		الأربعاء	
	اليوم السابق	13/11/2025		
بداية العام				
38.76%	0.05%	1936.6	1935.6	السوق الأول
17.00%	0.25%	974.1	971.7	السوق الثاني

القيمة السوقية (دينار)

45.13%	0.04%	25,623,807,041	25,612,867,346	
--------	-------	----------------	----------------	--