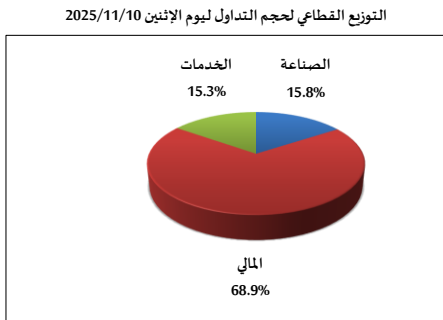
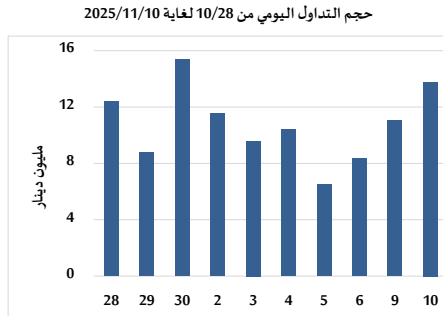
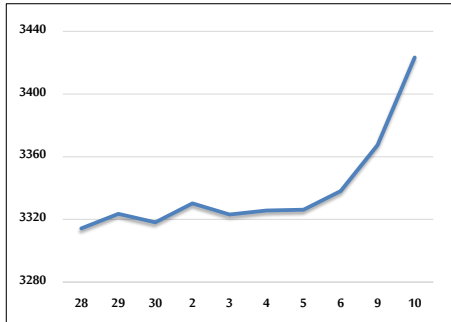


خلاصة البيانات الاحصائية لبورصة عمان

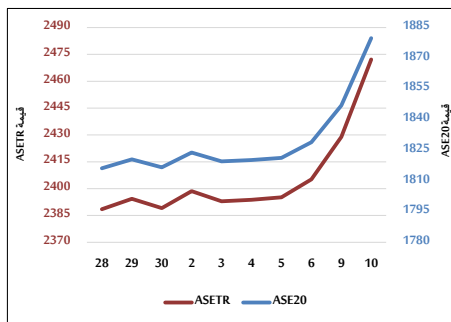
الإثنين 2025/11/10



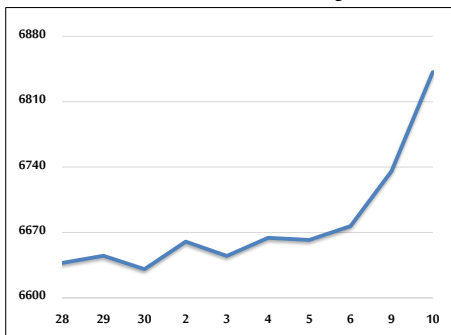
المؤشر العام المرجح بالقيمة السوقية للأسهم الحرة من 10/28 لغاية 2025/11/10



مؤشر ASE20 ومؤشر ASETR من 10/28 لغاية 2025/11/10



المؤشر المرجح بالقيمة السوقية من 10/28 لغاية 2025/11/10



حجم التداول (دينار)

التغير (%)	التغير	2025	2024	
286.65%	10,219,829	13,785,071	3,565,242	يومي
131.71%	40,460,147	71,178,647	30,718,500	تراكمي (11/10-11/2)
84.42%	845,090,755	1,846,138,936	1,001,048,181	تراكمي (11/10-1/2)

عدد الأسهم المتداولة

التغير (%)	التغير	2025	2024	
159.95%	4,591,264	7,461,626	2,870,362	يومي
61.02%	14,410,249	38,027,000	23,616,751	تراكمي (11/10-11/2)
22.74%	168,667,696	910,477,476	741,809,780	تراكمي (11/10-1/2)

عدد العقود المنفذة

التغير (%)	التغير	2025	2024	
121.86%	2,631	4,790	2,159	يومي
71.50%	11,001	26,386	15,385	تراكمي (11/10-11/2)
33.16%	156,721	629,354	472,633	تراكمي (11/10-1/2)

بعض النسب المالية للبورصة (2025/11/10)

القطاع	القيمة السوقية إلى P/E	القيمة الدفترية	الأرباح الموزعة إلى القيمة السوقية (%)	معدل الدوران (%)
القطاع المالي	9.740	1.035	4.855	0.125
قطاع الخدمات	13.520	1.295	5.501	0.064
قطاع الصناعة	14.096	2.467	4.914	0.130
جميع القطاعات	11.216	1.430	5.119	0.115

المؤشر العام المرجح بالقيمة السوقية للأسهم الحرة ASEGI (1000=1999)

التغير		الإنثنين 10/11/2025	الأحد 09/11/2025	
بداية العام	اليوم السابق			
37.55%	1.66%	3423.3	3367.5	المؤشر العام ASEGI
37.01%	2.17%	3632.1	3554.8	قطاع المالي
18.46%	0.57%	2006.0	1994.6	قطاع الخدمات
51.90%	0.66%	8402.1	8346.9	قطاع الصناعة

المؤشر المرجح بالقيمة السوقية للأسهم الحرة ASE20 (2014=1000)

39.87%	1.78%	1879.8	1846.9
--------	-------	--------	--------

مؤشر العائد الكلي ASETR (1074=2021)

50.60%	1.78%	2472.2	2428.9
--------	-------	--------	--------

المؤشر المرجح بالقيمة السوقية (1000=1991)

التغير		الإنثنين 10/11/2025	الأحد 09/11/2025	
بداية العام	اليوم السابق			
47.66%	1.58%	6841.7	6735.6	المؤشر العام
43.76%	2.67%	9421.0	9175.8	قطاع البنوك
28.25%	-0.87%	1764.8	1780.2	قطاع التأمين
18.88%	0.62%	1026.7	1020.4	قطاع الخدمات
60.28%	0.71%	10801.4	10724.9	قطاع الصناعة

مؤشرات الأسواق المرجحة بالقيمة السوقية للأسهم الحرة (1000=2012)

التغير		الإنثنين 10/11/2025	الأحد 09/11/2025	
بداية العام	اليوم السابق			
38.76%	1.75%	1936.5	1903.3	لسوق الأول
16.47%	0.00%	969.7	969.7	لسوق الثاني

القيمة السوقية (دينار)

45.58%	1.49%	25,704,110,406	25,325,951,768
--------	-------	----------------	----------------