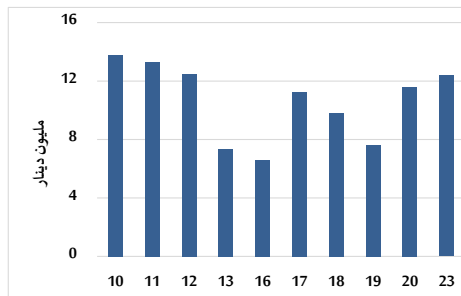


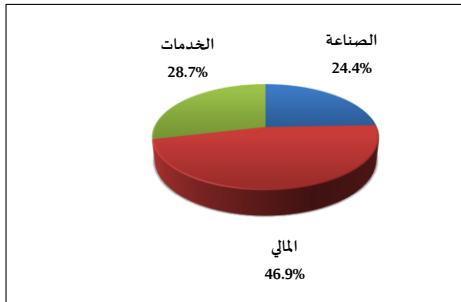
خلاصة البيانات الاحصائية لبورصة عمان

الأحد 2025/11/23

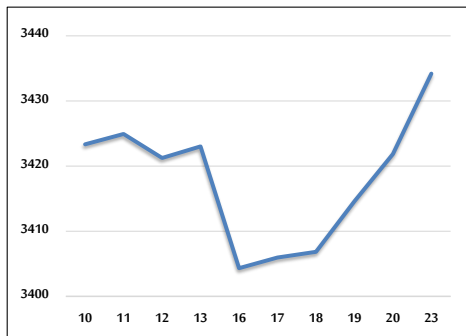
حجم التداول اليومي من 11/10 لغاية 2025/11/23



التوزيع القطاعي لحجم التداول ليوم الأحد 2025/11/23



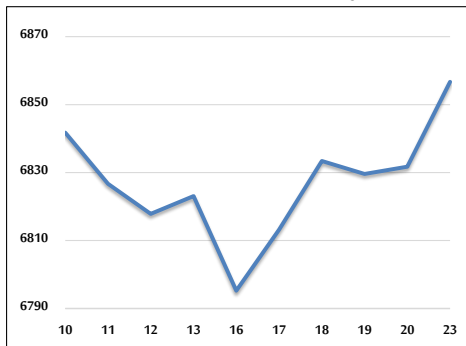
المؤشر العام المرجح بالقيمة السوقية للأسهم الحرة من 11/10 لغاية 2025/11/23



مؤشر ASE20 ومؤشر ASETR من 11/10 لغاية 2025/11/23



المؤشر المرجح بالقيمة السوقية من 11/10 لغاية 2025/11/23



حجم التداول (دينار)

التغير (%)	التغير	2025	2024	
216.81%	8,467,683	12,373,267	3,905,584	يومي
115.14%	87,534,950	163,562,022	76,027,072	تراكمي (11/23-11/2)
85.26%	892,165,558	1,938,522,311	1,046,356,753	تراكمي (11/23-1/2)

عدد الأسهم المتداولة

التغير (%)	التغير	2025	2024	
18.63%	819,140	5,214,891	4,395,751	يومي
27.15%	17,694,967	82,864,534	65,169,567	تراكمي (11/23-11/2)
21.95%	171,952,414	955,315,010	783,362,596	تراكمي (11/23-1/2)

عدد العقود المنفذة

التغير (%)	التغير	2025	2024	
93.14%	2,037	4,224	2,187	يومي
62.89%	22,748	58,921	36,173	تراكمي (11/23-11/2)
34.14%	168,468	661,889	493,421	تراكمي (11/23-1/2)

بعض النسب المالية للبورصة (2025/11/23)

القطاع	القيمة السوقية إلى P/E العائد	القيمة السوقية إلى القيمة الدفترية	الأرباح الموزعة إلى القيمة السوقية (%)	معدل الدوران (%)
القطاع المالي	9.578	1.017	4.937	0.083
قطاع الخدمات	13.647	1.307	5.450	0.084
قطاع الصناعة	14.411	2.522	4.807	0.063
جميع القطاعات	11.241	1.433	5.107	0.080

المؤشر العام المرجح بالقيمة السوقية للأسهم الحرة ASEGI (1999=1000)

التغير	الأحد	الخميس	
بداية العام	23/11/2025	20/11/2025	
37.99%	3434.2	3421.9	المؤشر العام ASEGI
35.93%	3603.4	3602.6	القطاع المالي
20.96%	2048.3	2031.7	قطاع الخدمات
54.75%	8559.8	8473.1	قطاع الصناعة

المؤشر المرجح بالقيمة السوقية للأسهم الحرة ASE20 (2014=1000)

40.24%	0.39%	1884.8	1877.6	
--------	-------	--------	--------	--

مؤشر العائد الكلي ASETR (2021=1074)

51.00%	0.39%	2478.7	2469.2	
--------	-------	--------	--------	--

المؤشر المرجح بالقيمة السوقية (1991=1000)

التغير	الأحد	الخميس	
بداية العام	23/11/2025	20/11/2025	
47.98%	6856.7	6831.7	المؤشر العام
41.18%	9251.7	9290.8	قطاع البنوك
27.43%	1753.5	1746.2	قطاع التأمين
19.02%	1027.9	1032.6	قطاع الخدمات
64.01%	11052.5	10907.8	قطاع الصناعة

مؤشرات الأسواق المرجحة بالقيمة السوقية للأسهم الحرة (2012=1000)

التغير	الأحد	الخميس	
بداية العام	23/11/2025	20/11/2025	
39.14%	1941.9	1934.5	السوق الأول
17.45%	977.9	983.6	السوق الثاني

القيمة السوقية (دينار)

45.90%	0.38%	25,760,309,085	25,663,581,567	
--------	-------	----------------	----------------	--