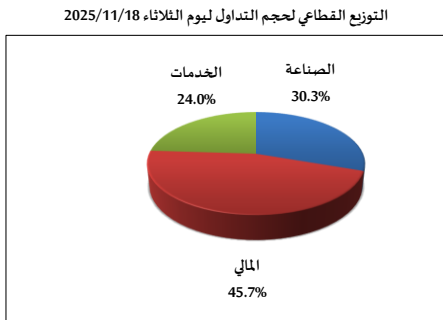
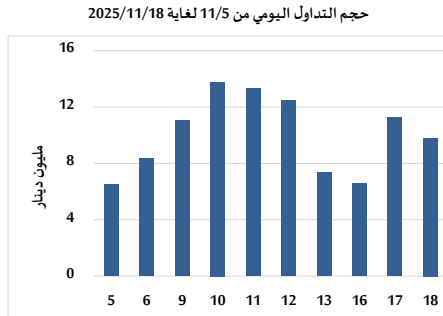
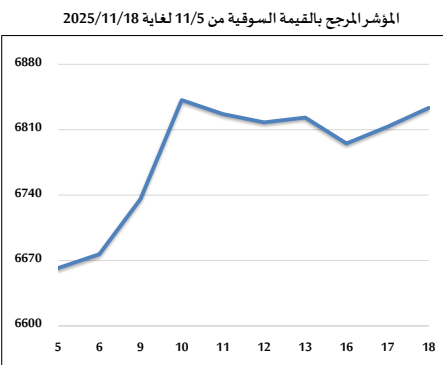
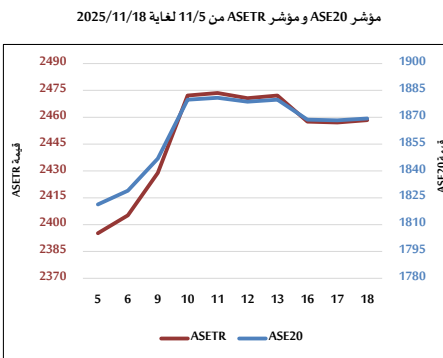
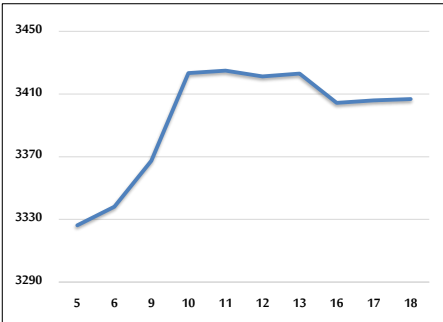


## خلاصة البيانات الاحصائية لبورصة عمان

الثلاثاء 2025/11/18



المؤشر العام المرجح بالقيمة السوقية للأسهم الحرة من 11/5 لغاية 2025/11/18



حجم التداول (دينار)

التغير (%)	التغير	2025	2024	
116.89%	5,284,419	9,805,329	4,520,910	يومي
113.41%	70,133,807	131,973,878	61,840,071	تراكمي (11/18-11/2)
84.75%	874,764,415	1,906,934,167	1,032,169,752	تراكمي (11/18-1/2)

عدد الأسهم المتداولة

التغير (%)	التغير	2025	2024	
16.24%	649,086	4,646,436	3,997,350	يومي
36.21%	18,013,944	67,764,990	49,751,046	تراكمي (11/18-11/2)
22.43%	172,271,391	940,215,466	767,944,075	تراكمي (11/18-1/2)

عدد العقود المنفذة

التغير (%)	التغير	2025	2024	
60.26%	1,465	3,896	2,431	يومي
65.74%	19,062	48,058	28,996	تراكمي (11/18-11/2)
33.89%	164,782	651,026	486,244	تراكمي (11/18-1/2)

بعض النسب المالية للبورصة (2025/11/18)

القطاع	القيمة السوقية إلى P/E	القيمة السوقية إلى القيمة الدفترية	الأرباح الموزعة إلى القيمة السوقية (%)	معدل الدوران (%)
القطاع المالي	9.640	1.024	4.906	0.054
قطاع الخدمات	13.519	1.295	5.502	0.075
قطاع الصناعة	14.215	2.488	4.873	0.154
جميع القطاعات	11.203	1.428	5.125	0.071

المؤشر العام المرجح بالقيمة السوقية للأسهم الحرة (ASEGI) (1000=1999)

التغير		الثلاثاء 18/11/2025	الاثنين 17/11/2025	
بداية العام	اليوم السابق			
36.89%	0.03%	3406.8	3406.0	المؤشر العام ASEGI
35.52%	0.02%	3592.7	3591.9	القطاع المالي
18.60%	0.00%	2008.3	2008.3	قطاع الخدمات
52.97%	-0.01%	8461.4	8461.9	قطاع الصناعة

المؤشر المرجح بالقيمة السوقية للأسهم الحرة ASE20 (1000=2014)

39.09%	0.05%	1869.3	1868.3
--------	-------	--------	--------

مؤشر العائد الكلي ASETR (1074=2021)

49.76%	0.05%	2458.4	2457.1
--------	-------	--------	--------

المؤشر المرجح بالقيمة السوقية (1000=1991)

التغير		الثلاثاء 18/11/2025	الاثنين 17/11/2025	
بداية العام	اليوم السابق			
47.48%	0.30%	6833.4	6813.2	المؤشر العام
42.24%	0.38%	9321.2	9285.8	قطاع البنوك
26.47%	0.44%	1740.3	1732.6	قطاع التأمين
18.99%	0.41%	1027.7	1023.5	قطاع الخدمات
61.60%	0.19%	10890.2	10870.0	قطاع الصناعة

مؤشرات الأسواق المرجحة بالقيمة السوقية للأسهم الحرة (1000=2012)

التغير		الثلاثاء 18/11/2025	الاثنين 17/11/2025	
بداية العام	اليوم السابق			
38.01%	0.01%	1926.1	1925.8	السوق الأول
17.54%	0.09%	978.6	977.7	السوق الثاني

القيمة السوقية (دينار)

45.36%	0.28%	25,665,262,488	25,594,047,585
--------	-------	----------------	----------------