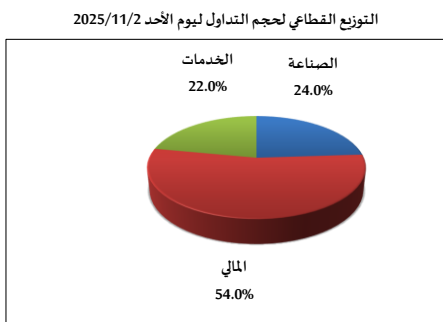
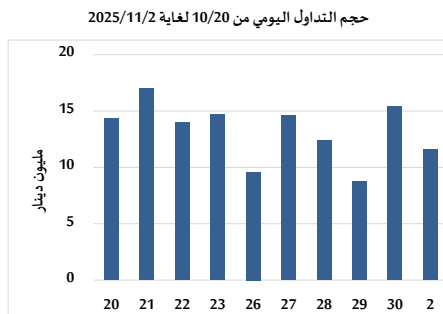
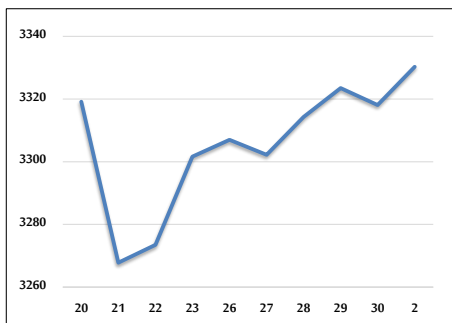


## خلاصة البيانات الإحصائية لبورصة عمان

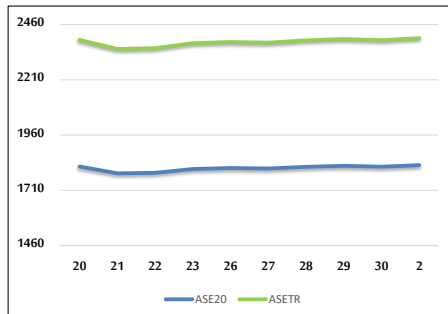
الأحد 2025/11/2



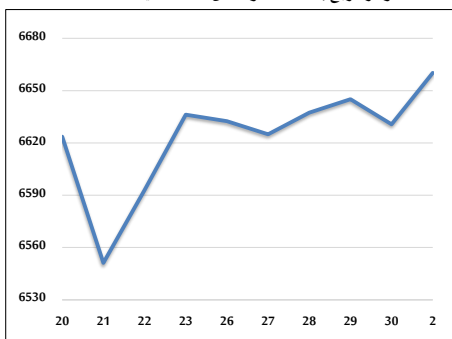
المؤشر العام المرجح بالقيمة السوقية للأسهم الحرة من 10/20 لغاية 2025/11/2



مؤشر ASE20 ومؤشر ASETR من 10/20 لغاية 2025/11/2



المؤشر المرجح بالقيمة السوقية من 10/20 لغاية 2025/11/2



حجم التداول (دينار)

التغير (%)	التغير	2025	2024	
103.50%	5,878,278	11,557,571	5,679,293	يومي
103.50%	5,878,278	11,557,571	5,679,293	تراكمي (11/2-11/2)
83.04%	810,508,886	1,786,517,860	976,008,974	تراكمي (11/2-1/2)

عدد الأسهم المتداولة

التغير (%)	التغير	2025	2024	
-3.75%	-213,197	5,477,974	5,691,171	يومي
-3.75%	-213,197	5,477,974	5,691,171	تراكمي (11/2-11/2)
21.28%	154,044,250	877,928,450	723,884,200	تراكمي (11/2-1/2)

عدد العقود المنفذة

التغير (%)	التغير	2025	2024	
107.75%	2,057	3,966	1,909	يومي
107.75%	2,057	3,966	1,909	تراكمي (11/2-11/2)
32.18%	147,777	606,934	459,157	تراكمي (11/2-1/2)

بعض النسب المالية للبورصة (2025/11/2)

القطاع	القيمة السوقية إلى P/E	القيمة الدفترية	الأرباح الموزعة إلى القيمة السوقية (%)	معدل الدوران (%)
القطاع المالي	9.234	0.986	5.105	0.084
قطاع الخدمات	13.330	1.277	5.580	0.082
قطاع الصناعة	13.935	2.477	4.930	0.090
جميع القطاعات	10.919	1.392	5.258	0.084

المؤشر العام المرجح بالقيمة السوقية للأسهم الحرة ASEGI (1000=1999)

التغير		الأحد 02/11/2025	الخميس 30/10/2025	
بداية العام	اليوم السابق			
33.81%	0.37%	3330.3	3318.1	المؤشر العام ASEGI
31.60%	0.45%	3488.6	3472.8	القطاع المالي
17.15%	0.14%	1983.7	1980.9	قطاع الخدمات
51.09%	0.35%	8357.4	8328.2	قطاع الصناعة

المؤشر المرجح بالقيمة السوقية للأسهم الحرة ASE20 (2014=1000)

35.71%	0.40%	1823.9	1816.7
--------	-------	--------	--------

مؤشر العائد الكلي ASETR (1074=2021)

46.12%	0.40%	2398.6	2389.1
--------	-------	--------	--------

المؤشر المرجح بالقيمة السوقية (1000=1991)

التغير		الأحد 02/11/2025	الخميس 30/10/2025	
بداية العام	اليوم السابق			
43.74%	0.45%	6660.2	6630.7	المؤشر العام
36.19%	0.52%	8925.1	8878.8	قطاع البنوك
26.33%	0.43%	1738.4	1730.9	قطاع التأمين
17.91%	0.15%	1018.3	1016.8	قطاع الخدمات
59.61%	0.45%	10755.9	10708.0	قطاع الصناعة

مؤشرات الأسواق المرجحة بالقيمة السوقية للأسهم الحرة (1000=2012)

التغير		الأحد	الخميس	
بداية العام	اليوم السابق	02/11/2025	30/10/2025	
34.81%	0.39%	1881.4	1874.2	السوق الأول
16.25%	-0.15%	967.9	969.4	السوق الثاني

القيمة السوقية (دينار)

41.85%	0.43%	25,044,919,533	24,938,182,689
--------	-------	----------------	----------------