



تشرين أول  
October

**2025**

العدد  
ISSUE

**312**

**النشرة الإخبارية الشهرية**

**MONTHLY NEWSLETTER**

## ASE News

## أخبار بورصة عمان

### The ASE Announces the Re-Publication of the Trading Data of Government Bonds Traded at CBJ

The Amman Stock Exchange (ASE) has commenced re-publishing government bonds trading prices on its website. These bonds, traded over the counter through the system of the Central Bank of Jordan (CBJ) and published on its website.

This initiative seeks to enhance transparency and disclosure level in both the capital market and the government bonds market. By providing reference points for pricing, it enables investors to make more informed and efficient investment decisions. The republished data includes the Clean Price, Dirty Price, Trading Date, and Yield to Maturity.

This is a key step toward strengthening the standing of the Jordanian financial market at both the regional and international levels. It opens greater access to global financial markets, broadens the investor base, and attracts further investment. Moreover, it is aligned with international best practices and reflects the recommendations of the World Bank's Financial Sector Assessment Program (FSAP) for Jordan.

### The ASE Participates in The Activities of the "Jordanian-Saudi Business Forum"

The Amman Stock Exchange (ASE), represented by CEO Mazen Wathaifi, participated in the Jordanian-Saudi Business Forum, which was organized by the Jordan Chamber of Commerce in cooperation with the Federation of Saudi Chambers at the Ritz Carlton Hotel in Amman. Representatives from Jordanian and Saudi entities and companies operating across a wide range of economic sectors attended the forum. The forum aims to explore investment opportunities and explore the possibility of implementing joint projects that serve mutual interests, enhance bilateral economic and trade cooperation between the two countries, and develop partnerships in the energy, tourism, information technology, food security, and logistics sectors.

### بورصة عمان تُعلن عن إعادة نشر بيانات تداول السندات الحكومية بالتعاون مع البنك المركزي الأردني

بدأت بورصة عمان بإعادة نشر أسعار تداول السندات الحكومية على موقعها الإلكتروني، والتي يتم تداولها خارج البورصة (Over the counter) من خلال الأنظمة الإلكترونية للبنك المركزي الأردني ويقوم بنشرها على موقعه الإلكتروني.

وتهدف هذه الخطوة إلى تطوير مستوى الشفافية والافصاح في سوق رأس المال وسوق السندات الحكومية، حيث توفر هذه البيانات نقاط مرجعية للتسعير في السوق وتمنح المستثمرين القدرة على اتخاذ قراراتهم الاستثمارية بكفاءة. وتشمل البيانات المعاد نشرها: سعر التداول (Clean Price)، والسعر الإجمالي (Dirty Price)، وتاريخ التداول، والعائد حتى الاستحقاق.

ويعزز هذا الاجراء مكانة السوق المالي الأردني على المستويين الإقليمي والدولي ويزيد من فرص الوصول للأسواق المالية الخارجية وتوسيع قاعدة المستثمرين وجذب الاستثمارات كونها تتماشى مع أفضل الممارسات والتجارب الدولية المطبقة في هذا المجال ومخرجات برنامج تقييم القطاع المالي الأردني (FSAP) الصادر عن البنك الدولي.

### بورصة عمان تشارك في فعاليات "ملتقى الأعمال الأردني السعودي"

شاركت بورصة عمان مُمثلة بالمدير التنفيذي مازن الوظائف في فعاليات ملتقى الأعمال الأردني السعودي والذي تم تنظيمه من قبل غرفة تجارة الأردن بالتعاون مع اتحاد الغرف السعودية في فندق ريتز كارلتون- عمان، بحضور ممثلين عن جهات وشركات أردنية وسعودية تعمل في مجموعة واسعة من القطاعات الاقتصادية. ويهدف الملتقى إلى استكشاف الفرص الاستثمارية وبحث إمكانية تنفيذ مشاريع مشتركة تخدم المصالح المشتركة وتعزيز التعاون الثنائي الاقتصادي والتجاري بين البلدين وتطوير الشراكات بقطاعات الطاقة والسياحة وتكنولوجيا المعلومات والأمن الغذائي والخدمات اللوجستية.



It's worth noting that the forum serves as a platform for building a shared economic vision between Jordan and Saudi Arabia, based on the principle of economic integration rather than competition, thus enhancing opportunities for joint growth. It featured economic and bilateral meetings between business owners from both sides, and investment opportunities were presented. The meeting also aimed to enhance integration between chambers of commerce, strengthen institutional ties between chambers, and exchange expertise and knowledge to develop the business environment and improve private sector competitiveness.

## The ASE Indices Quarterly Review

The Amman Stock Exchange (ASE) has conducted the periodic quarterly review of the ASE indices constituents in purpose of ensuring that these indices reflect the market performance and the trading activity of the listed companies. By this rebalancing, the activity of listed companies in regard to trading during the last quarter has been reviewed. After that, the ASE has conducted its screening process for all listed companies based on the criteria used by the ASE represented by full market capitalization of the companies and the number of trading days during the last quarter.

As a result of this review, 2 companies have been excluded from the general index sample ASEGI, and another 11 companies have been added. The companies that have been excluded from the index sample were: Jordan International Insurance, and Comprehensive Land Development and Investment, the companies that have been added to the index sample were: Al-Nisr Al-Arabi Insurance, Jerusalem Insurance, Specialized Investment Compounds, United Financial Investments, Offtec Holding Group Plc, Amad Investment & Real Estate Development, First Finance, Ibn Alhaytham Hospital Company, Jordan Vegetable Oil Industries, Philadelphia Pharmaceeuticals, and Northern Cement Co.

In light of the above, the index constituents will be modified on the 1st of October 2025. Interested parties can access the constituents of the index with the new weights through the following link:

ومن الجدير بالذكر أن الملتقى يُعد محطة لبناء رؤية اقتصادية مشتركة بين الأردن والسعودية تقوم على مبدأ التكامل الاقتصادي بدلاً من التنافس بما يعزز من فرص النمو المشترك. حيث تخلله عقد لقاءات اقتصادية وثنائية بين أصحاب الأعمال من الجانبين وعرض للفرص الاستثمارية، كما هدف للقاء إلى تعزيز التكامل بين الغرف التجارية وتقوية الروابط المؤسسية بين الغرف وتبادل الخبرات والمعرفة لتطوير بيئة الأعمال وتحسين تنافسية القطاع الخاص.

## المراجعة الربعية الدورية لمؤشرات بورصة عمان

قامت بورصة عمان بإجراء المراجعة الربعية الدورية لكافة الشركات المدرجة في السوق وذلك لاختيار عينة مؤشرات أسعار الأسهم لبورصة عمان وذلك بهدف ضمان أن تعكس هذه المؤشرات حركة وأداء ونشاط السوق بشكل دقيق. وبموجب هذه المراجعة تمت متابعة نشاط الشركات خلال آخر ربع واختيار شركات عينة المؤشرات من خلال تطبيق المعايير المعتمدة في بورصة عمان لاختيار الشركات وهي القيمة السوقية للشركة وعدد أيام تداولها خلال آخر ربع.

ونتيجة لتطبيق هذه المعايير فقد تم سحب شركتين من عينة المؤشر العام وإضافة 11 شركة. وبالنسبة للشركات التي تم سحبها من العينة فهي: الاردن الدولية للتأمين، والمتكاملة لتطوير الأراضي والاستثمار، أما بالنسبة للشركات التي تمت إضافتها للعينة فهي: النسر العربي للتأمين، والقدس للتأمين، والتجمعات الاستثمارية المتخصصة، والمتحدة للاستثمارات المالية، ومجموعة أوفتك القابضة، وعمد للاستثمار والتنمية العقارية، والأولى للتمويل، ومستشفى ابن الهيثم، ومصانع الزيوت النباتية الأردنية، وفيلادلفيا لصناعة الأدوية، واسمنت الشمالية.

وعليه، سيتم التعديل على عينة مؤشرات بورصة عمان اعتباراً من 1 تشرين الأول 2025، حيث يمكن للمهتمين الاطلاع على مكونات العينة وأوزانها الجديدة من خلال الرابط التالي:

## Corporate Actions

## أحداث الأوراق المالية

### The CEO Decisions:

- Suspension of trading in the shares of Noor Assets Management and Leasing company (NOOR) as of 01/09/2025, due to the transformation of the company's legal status from a public shareholding company to limited liability company.
- Cancellation of trading in the shares of Noor Assets Management and Leasing Company (NOOR) from the over-the-counter market (OTC), as of 01/09/2025.
- Listing the 22<sup>th</sup> issue of National Electricity company Bonds the maturity date is 23/07/2032; with a value of JD50 million and JD1000 par value, and an interest rate of 6.470%, as of 03/09/2025.
- Resumption of trading in Bindar for Islamic Finance Company (BIND) shares, due to the completion of the merger procedures of Bindar for Islamic Finance Company (the merger) with both Ruboo Al Sharq Real Estate Company and Rakeen Real Estate Company (the merged). as of 09/07/2025,
- Suspension of trading of the "Siniora Food Industries Bonds D01" due to the approaching the maturity date of interest on the bonds, which matures on 10/09/2025, as of 07/09/2025; Trading in the corporate bonds shall be resumed as of 10/09/2025.
- Listing of JD/Shares 15 million Right Issues of Dar Al Dawa Development & Investment Company (DADI) capital-increase shares, with an issuance price of JD1. as of 09/09/2025, Noting that the reference price of the company's share will be JD 1.12, and the reference price of the right issue will be JD 0.12.
- Cancellation of trading in the shares of Al Nisr Al Arabi Insurance Company (AAIN) from the Over-the-Counter (OTC) and resumption of trading in its shares in the First market according to its last trading price in the OTC market as of 14/09/2025. Due the company has provided the ASE with the required financial statements.
- Listing the 23<sup>th</sup> issue of Treasury Bonds for the year 2025, the maturity date is 07/08/2035; with a value of JD100 million and JD1000 par value, and an interest rate 6.330%, as of 17/09/2025.

### قرارات المدير التنفيذي:

- إيقاف التداول بأسهم شركة النور للتأجير وإدارة العقارات (NOOR) وذلك اعتباراً من 2025/09/01، نظراً لتحويل الصفة القانونية للشركة من شركة مساهمة عامة إلى شركة ذات مسؤولية محدودة.
- إلغاء التداول بأسهم شركة النور للتأجير وإدارة العقارات (NOOR) من سوق الأوراق المالية غير المدرجة، وذلك اعتباراً من 2025/09/01.
- إدراج الإصدار الثاني والعشرون من سندات شركة الكهرباء الوطنية تاريخ الاستحقاق 2032/07/23، والبالغ قيمته 50 مليون دينار وبقيمة اسمية مقدارها 1000 دينار وبفائدة 6.470%، وذلك اعتباراً من 2025/09/03.
- إعادة التداول بأسهم شركة بندار للتمويل الاسلامي (BIND) نظراً لاستكمال اجراءات اندماج شركة بندار للتمويل الاسلامي (الدامجة) مع كل من شركة ربوع الشرق العقارية وشركة راكين العقارية (المندمجة)، وذلك اعتباراً من 2025/09/07.
- إيقاف التداول بـ "أسناد قرض سنيورة بالدولار (1)" بسبب اقتراب موعد استحقاق دفعة الفائدة على الأسناد والتي تستحق بتاريخ 2025/09/10 وذلك اعتباراً من 2025/09/07، على أن يعاد التداول بالأسناد بتاريخ 2025/09/10.
- إدراج 15 مليون حق اكتتاب بأسهم الزيادة لشركة دار الدواء للتنمية والاستثمار (DADI) بسعر إصدار 1 دينار للسهم وذلك اعتباراً 2025/09/09، علماً بأن السعر المرجعي لسهم الشركة سيكون 1.12 دينار، والسعر المرجعي لحق الاكتتاب سيكون 0.12 دينار.
- إلغاء التداول بأسهم شركة النسر العربي للتأمين (AAIN) من سوق الأوراق المالية غير المدرجة (OTC) وإعادة التداول بأسهمها في السوق الأول وفقاً لآخر سعر تداول لها في سوق الأوراق المالية غير المدرجة، وذلك اعتباراً من 2025/09/14، نظراً لقيام الشركة بتزويد البورصة بالبيانات المالية المطلوبة.
- إدراج الإصدار الثالث والعشرون من سندات الخزينة لعام 2025 تاريخ الاستحقاق 2035/08/07، والبالغ قيمته 100 مليون دينار وبقيمة اسمية مقدارها 1000 دينار وبفائدة 6.330%، وذلك اعتباراً من 2025/09/17.
- إدراج الإصدار الرابع والعشرون من سندات الخزينة لعام 2025 تاريخ الاستحقاق 2035/08/13، والبالغ قيمته 150 مليون دينار وبقيمة اسمية مقدارها 1000 دينار وبفائدة 6.330%، وذلك اعتباراً من 2025/09/17.

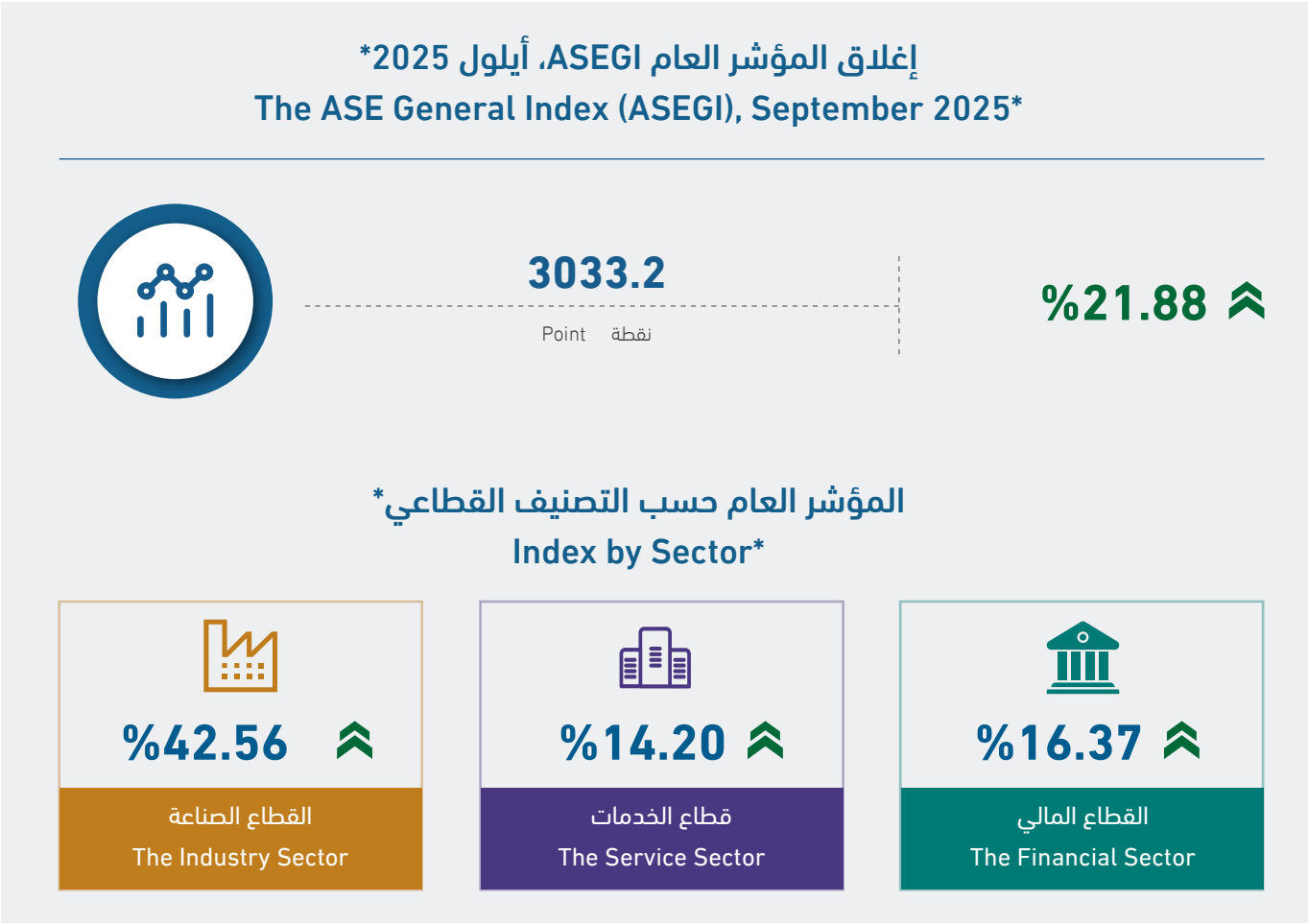
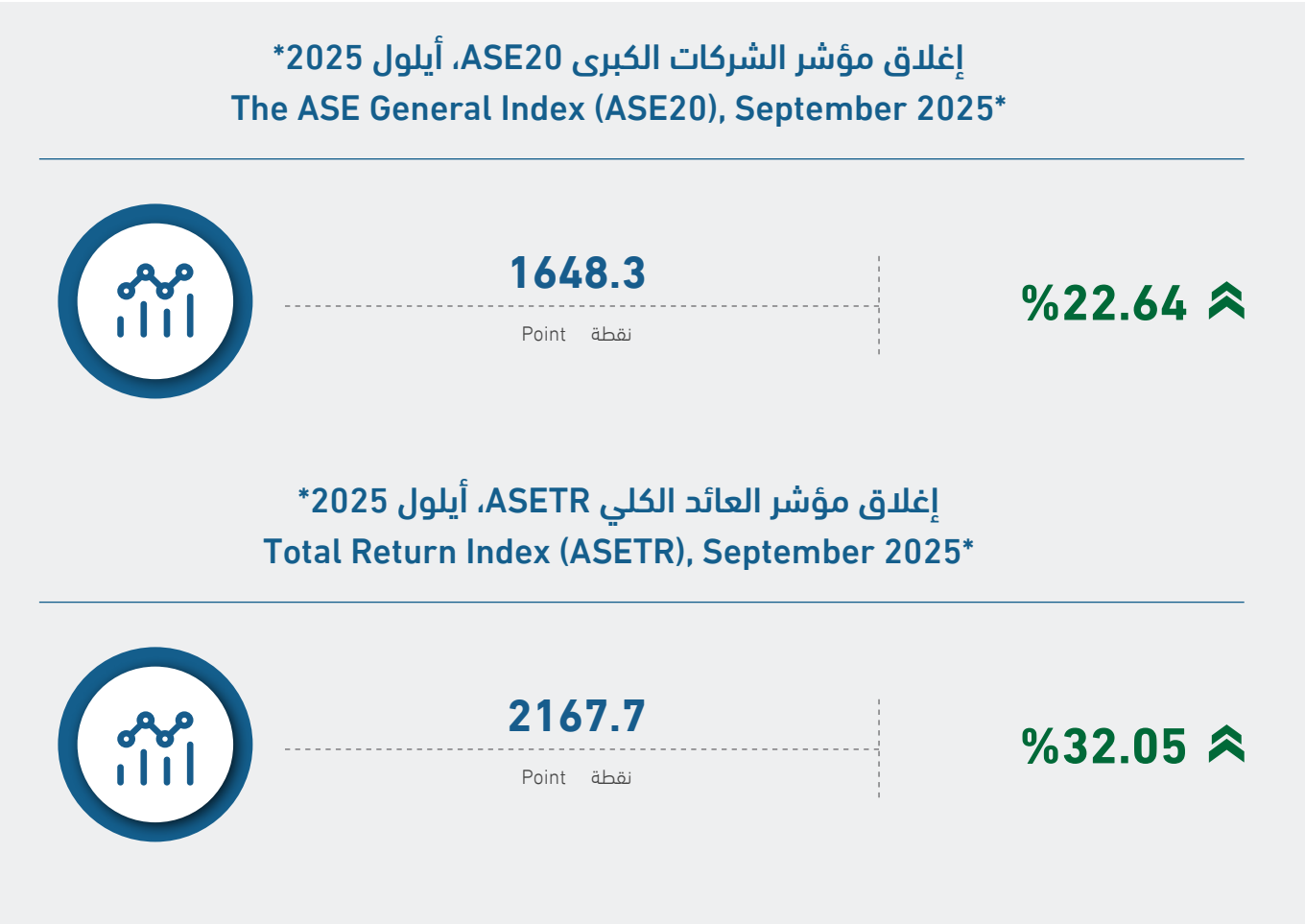
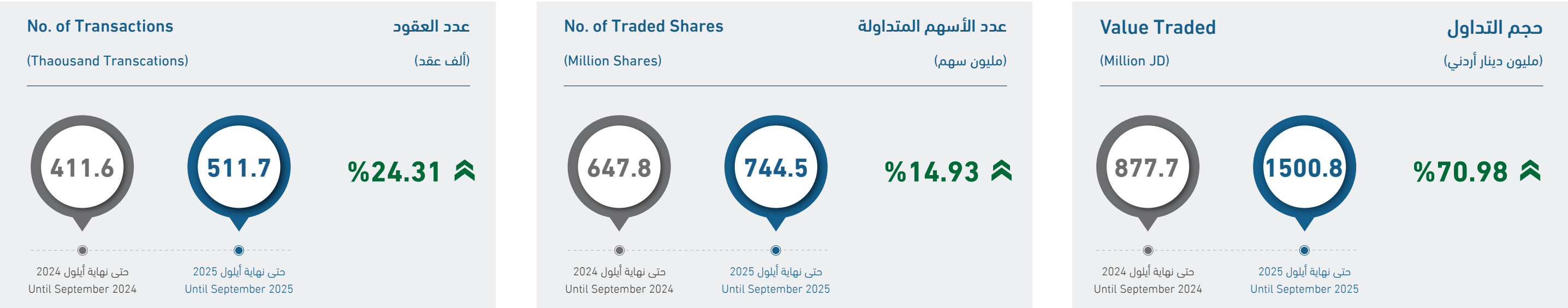
- Listing the 24<sup>th</sup> issue of Treasury Bonds for the year 2025, the maturity date is 13/08/2035; with a value of JD150 million and JD1000 par value, and an interest rate 6.330%, as of 17/09/2025.
- Listing the 25<sup>th</sup> issue of Treasury Bonds for the year 2025, the maturity date is 19/08/2035; with a value of JD150 million and JD1000 par value and an interest rate 6.330%, as of 18/09/2025.
- Suspension of trading in "Jordan Kwait Bank Bonds 01 (JK01)" as of 18/09/2025, due to the approaching maturity date of the interest payment on the mentioned bonds, which is due on 23/09/2025, Trading in the corporate bonds shall be resumed as of 23/09/2025.
- Listing the capital increase shares of Jerusalem Insurance Company (JERY) amounting to 5,932,397 Share/JD, and thus the company's listed capital will become JD/Share 16 million, as of 25/09/2025.
- Suspension of trading of the "Bank Al Etihad Bonds 01 (D008)" as of 18/09/2025, due to the approaching maturity date of the interest payment on the mentioned bonds, which is due on 30/09/2025, Trading in the corporate bonds shall be resumed as of 05/10/2025.
- Cancellation of trading in the shares of Arabi Insurance Company Jordan (AICJ) from the Over-the-Counter (OTC) and resumption of trading in its shares in the second market with a floated opening price as of 30/09/2025. Due the company has provided the ASE with the required financial statements.
- Suspension of trading in shares of Dar Al Aman for Islamic Finance company (DAIF) as of 28/09/2025, until the capital reduction procedures are completed and official approvals are issued.

- إدراج الإصدار الخامس والعشرون من سندات الخزينة لعام 2025 تاريخ الاستحقاق 2035/08/19، والبالغ قيمته 150 مليون دينار وبقيمة اسمية مقدارها 1000 دينار وبفائدة 6.330%، وذلك اعتباراً من 2025/09/18.
- إيقاف التداول بأسناد قرض البنك الأردني الكويتي 1 (JK01) وذلك اعتباراً من 2025/09/18، بسبب اقتراب موعد استحقاق دفعة الفائدة على الأسناد المشار إليها والتي تستحق بتاريخ 2025/09/23 على أن يعاد التداول بالأسناد اعتباراً من 2025/09/23.
- إدراج أسهم الزيادة في رأسمال شركة القدس للتأمين (JERY) والبالغة 5,932,397 سهم/دينار، ليصبح رأس المال المدرج في البورصة 16 مليون سهم/دينار، وذلك اعتباراً من 2025/09/25.
- إيقاف التداول بأسناد قرض بنك الإتحاد بالدولار الأمريكي 1 (D008) وذلك اعتباراً من 2025/09/18، بسبب اقتراب موعد استحقاق دفعة الفائدة على الأسناد المشار إليها أعلاه والتي تستحق بتاريخ 2025/09/30 على أن يعاد التداول بالأسناد اعتباراً من 2025/10/05.
- إلغاء التداول بأسهم شركة التأمين العربية-الأردن (AICJ) من سوق الأوراق المالية غير المدرجة (OTC) وإعادة التداول بأسهمها في السوق الثاني بالبورصة بسعر افتتاحي معوم، وذلك اعتباراً من 2025/09/30، نظراً لقيام الشركة بتزويد البورصة بالبيانات المالية المطلوبة.
- إيقاف التداول بأسهم شركة دار الأمان للتمويل الإسلامي (DAIF) اعتباراً من 2025/09/28، لحين انتهاء إجراءات التخفيض وصدور كتب الموافقة من الجهات الرسمية



ASE Performance

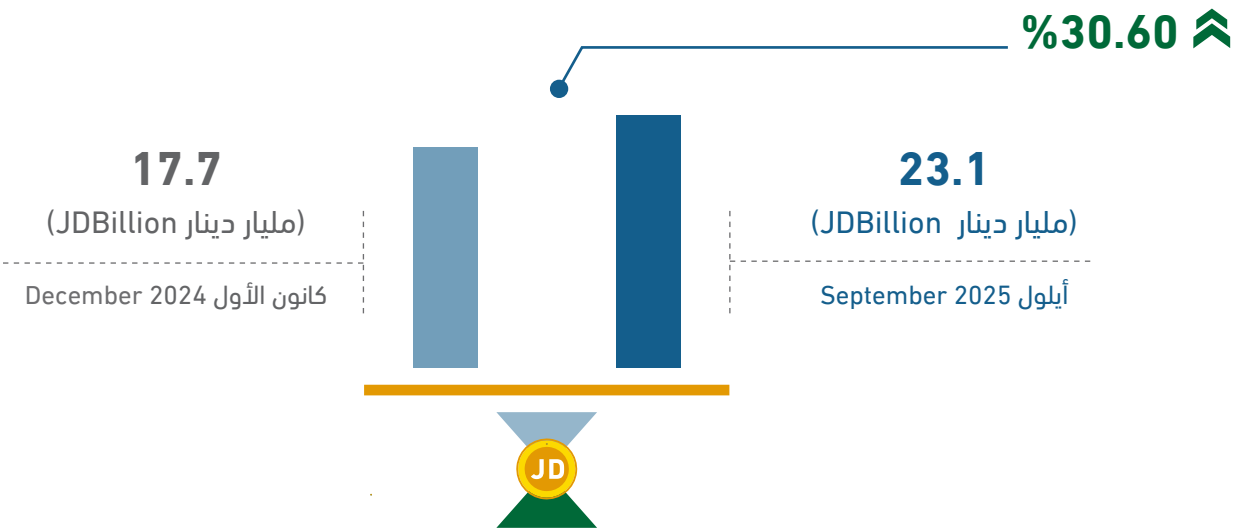
أداء بورصة عمان



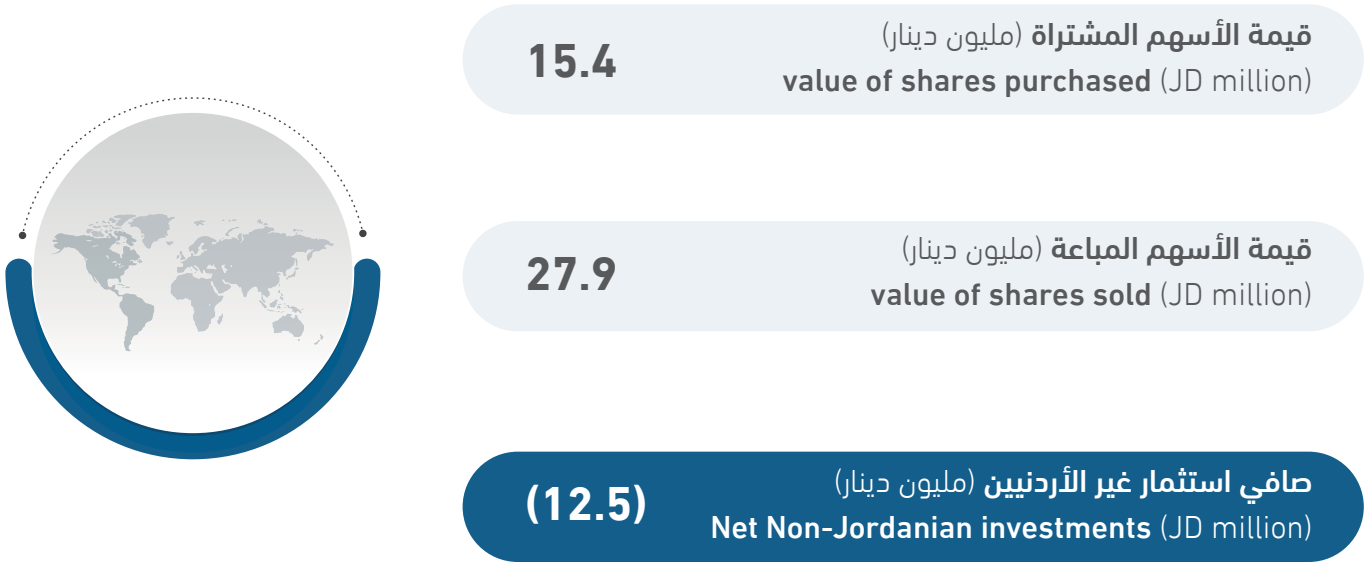
\* Change Since the Begining of 2025

\* التغير منذ بداية العام 2025


القيمة السوقية للأسهم المدرجة  
The Market Capitalization of Listed Companies



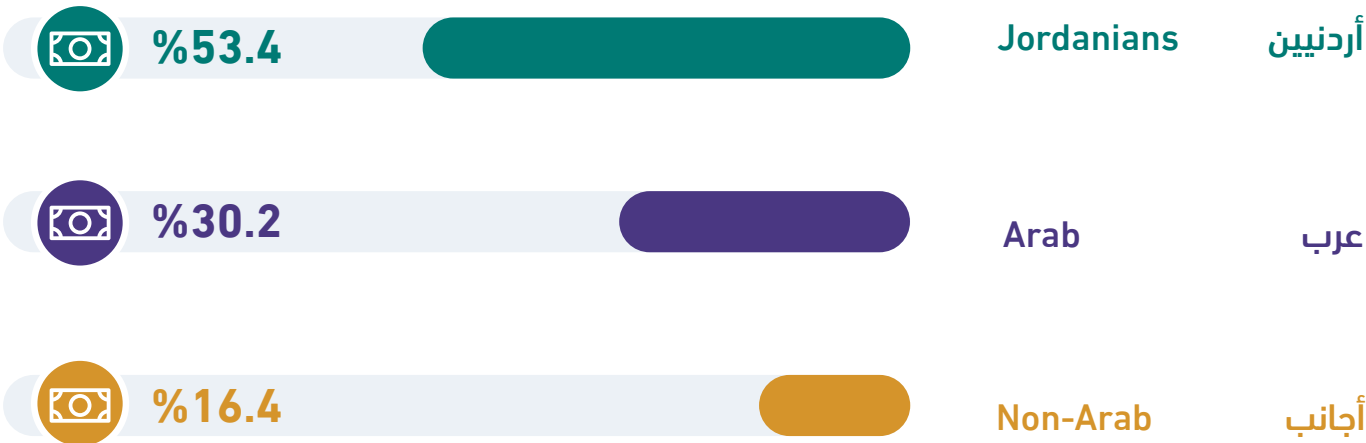
نشاط الإستثمار الأجنبي، أيلول 2025  
Foreign Investment Activity, September 2025



القيمة السوقية للبورصة موزعة قطاعياً، أيلول 2025  
Market Capitalization of the ASE by Sector, September 2025



القيمة السوقية للبورصة موزعة حسب الجنسية، أيلول 2025  
Market Capitalization of the ASE distributed by Nationality, September 2025



أهم المؤشرات القطاعية للبورصة، أيلول 2025  
The ASE Main Sectoral Indicators, September 2025

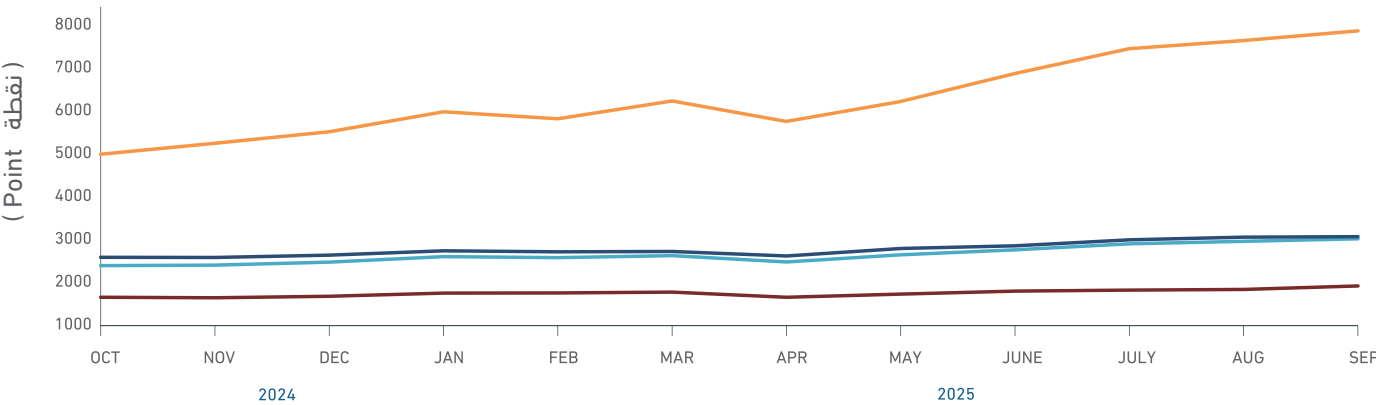
Sector	العام General	الصناعة Industrial	الخدمات Services	المالي Financial	القطاع
Market Capitalization (JD million)	23,058.7	9,733.9	2,737.9	10,586.8	القيمة السوقية (مليون دينار)
Value Traded (JD million)	207.3	65.5	68.1	73.7	حجم التداول (مليون دينار)
The General Index ASEGI (point)	3,033.2	7,885.2	1,933.8	3,084.8	المؤشر العام ASEGI (نقطة)
P/E Ratio (times)	10.27	14.25	13.29	8.29	نسبة القيمة السوقية الى العائد (مرة)
P/BV (times)	1.28	2.32	1.24	0.88	نسبة القيمة السوقية الى القيمة الدفترية (مرة)
Dividend Yield Ratio (%)	5.75	5.26	5.74	5.73	نسبة الارباح الموزعة الى القيمة السوقية (%)
Non-Jordanian Ownership of Market Cap.(%)	46.6	51.3	22.3	48.6	نسبة مساهمة غير الأردنيين في القيمة السوقية (%)

مؤشرات أداء بورصة عمان  
The ASE Performance Indicators

	التغير (%) Change (%)	آب August	أيلول September	
Trading Value (JD million)	15.6	179.4	207.3	حجم التداول (مليون دينار)
Avg. Daily Trading Value (million)	16.5	8.5	9.9	المعدل اليومي لحجم التداول (مليون)
No. of Traded Shares (million)	(8.1)	102.8	94.5	عدد الأسهم (مليون)
No. of Transaction (thousand)	10.0	73.1	80.4	عدد العقود (بالآلاف)
Market Capitalization (billion)	1.9	22.636	23.059	القيمة السوقية (مليار)

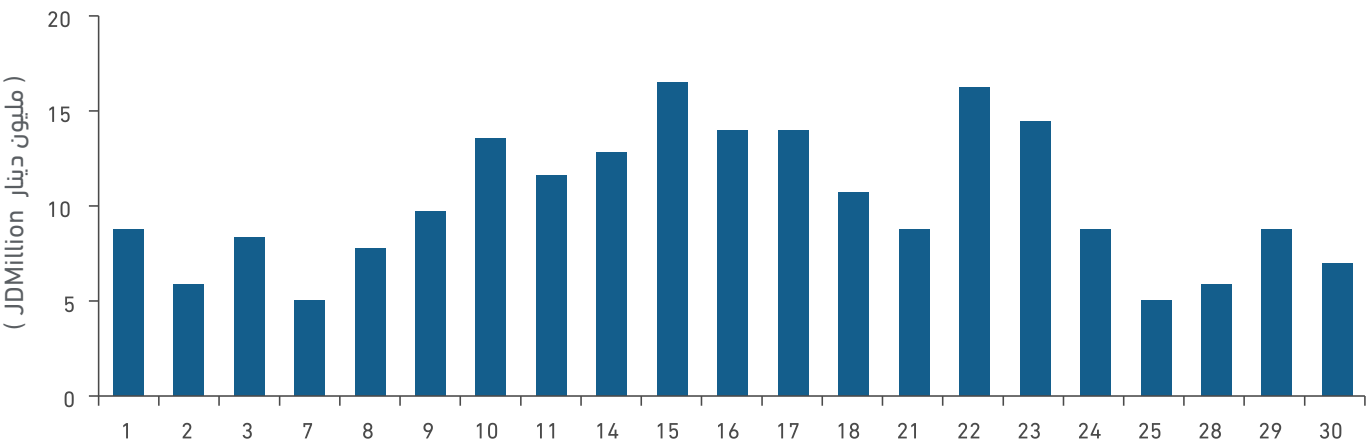


الرقم القياسي القطاعي لأسعار الأسهم المرجح بالقيمة السوقية للأسهم الحرة شهرياً  
Monthly Free Float Weighted Price Index By Sector



General عام ● Industry صناعة ● Services خدمات ● Financial مالي ●

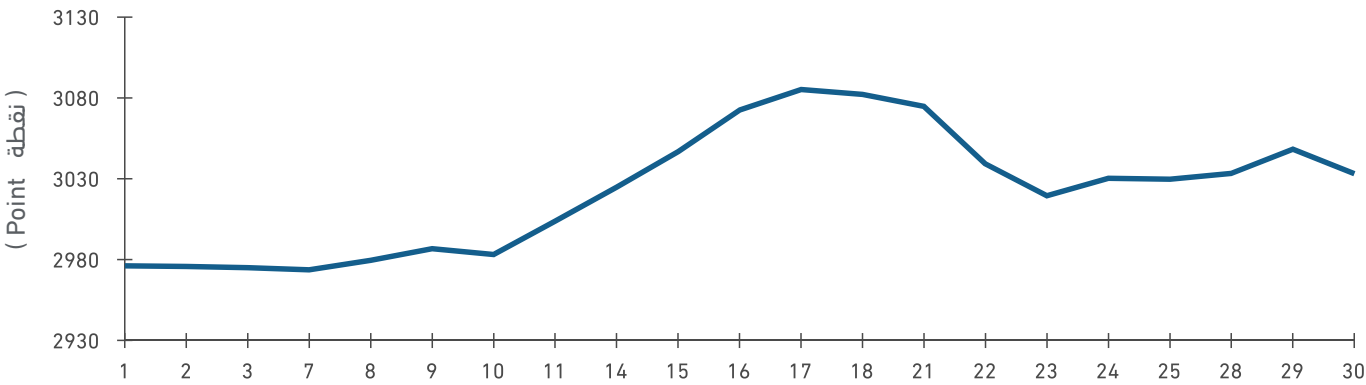
أحجام التداول اليومية، أيلول 2025  
Daily Trading Value, September 2025



المساهمة القطاعية لحجم التداول، أيلول 2025  
The Sectoral Distribution of Trading Value, September 2025



المؤشر العام اليومي (ASEGI)، أيلول 2025  
Daily Index (ASEGI), September 2025



الشركات العشر الأكثر ارتفاعاً في أسعار أسهمها، أيلول 2025 (دينار أردني)  
Top Ten Gainer Performers, September 2025 (JD)

اسم الشركة	اغلق هذا الشهر This Month Closing	اغلق الشهر السابق Previous Month Closing	التغير (%) Change (%)	حجم التداول Trading Volume	COMPANY'S NAME
الأردن ديكابولس للأملك	0.48	0.31	54.8	2,035,134.52	JORDAN DECAPOLIS PROPERTIES
تطوير العقارات	0.72	0.47	53.2	1,975,114.63	REAL ESTATE DEVELOPMENT
النسر العربي للتأمين	4.04	2.78	45.3	2,864.36	AL-NISR AL-ARABI INSURANCE
آفاق للاستثمار والتطوير العقاري القابضة	0.58	0.48	20.8	666,493.60	AFAQ HOLDING FOR INVESTMENT & REAL ESTATE DEVELOPMENT CO. P.L.C
الشامخة للاستثمارات العقارية والمالية	1.19	0.99	20.2	16,093.06	ALSHAMEKHA FOR REALESTATE AND FINANCIAL INVESTMENTS
الإحداثيات العقارية	0.60	0.50	20.0	86,926.36	IHDATHIAT CO-ORDINATES
عمون الدولية للاستثمارات المتعددة	0.59	0.50	18.0	301,164.19	AMOUN INTERNATIONAL FOR INVESTMENTS
المحفظة العقارية الاستثمارية	0.94	0.80	17.5	55,612.24	THE REAL ESTATE & INVESTMENT PORTFOLIO CO.
المتحدة للاستثمارات المالية	1.77	1.51	17.2	12,959.02	UNITED FINANCIAL INVESTMENTS
الفنادق والسياحة الاردنية	1.76	1.60	10.0	2,947.33	JORDAN HOTELS & TOURISM

الشركات العشر الأكثر انخفاضاً في أسعار أسهمها، أيلول 2025 (دينار أردني)  
Top Ten Losers Performers, September 2025 (JD)

اسم الشركة	اغلق هذا الشهر This Month Closing	اغلق الشهر السابق Previous Month Closing	التغير (%) Change (%)	حجم التداول Trading Volume	COMPANY'S NAME
تهامة للاستثمارات المالية	0.56	0.91	38.5	5,801.25	TUHAMA FOR FINANCIAL INVESTMENTS
مسكن الأردن لتطوير الأراضي والمشاريع الصناعية	0.80	0.98	18.4	5,080.42	JORDAN MASAKEN FOR LAND & INDUSTRIAL DEVELOPMENT PROJECTS
الشراع للتطوير العقاري والاستثمارات	0.36	0.42	14.3	61,428.82	SHIRA REAL ESTATE DEVELOPMENT & INVESTMENTS
رم للوساطة المالية	0.25	0.29	13.8	340,724.27	RUMM FINANCIAL BROKERAGE
الانتقائية للاستثمار والتطوير العقاري	0.41	0.47	12.8	288,038.63	ALENTKAEYA FOR INVESTMENT&REALESTATE DEVELOPMENT COMPANY PLC
المتصدرة للأعمال والمشاريع	1.00	1.11	9.9	16,547.85	PREMIER BUSINESS AND PROJECTS CO.LTD
الديرة للاستثمار والتطوير العقاري	0.46	0.51	9.8	35,807.25	DEERA INVESTMENT & REAL ESTATE DEVELOPMENT CO
البلاد للأوراق المالية والاستثمار	0.28	0.31	9.7	1,318.44	AL-BILAD SECURITIES AND INVESTMENT
أمواج العقارية	0.29	0.32	9.4	143,001.35	AMWAJ PROPERTIES
المجموعة العربية الاردنية للتأمين	0.65	0.71	8.5	232.00	ARAB JORDANIAN INSURANCE GROUP

الشركات العشر الأكثر تداولاً، أيلول 2025 (دينار أردني)  
Top Ten Companies by Trading Value , September 2025 (JD)

اسم الشركة	حجم التداول (دينار) Value Traded (JD)	% التداول الكلي للبورصة % To the Total Value Traded	سعر الإغلاق		COMPANY'S NAME
			الشهر الحالي This Month	الشهر السابق Last Month	
مناجم الفوسفات الاردنية	59,101,678	28.5	21.34	20.45	JORDAN PHOSPHATE MINES
مصفاة البترول الأردنية /جوبترول	24,601,583	11.9	5.62	5.24	JORDAN PETROLEUM REFINERY
الكهرباء الاردنية	24,133,428	11.6	2.85	2.62	JORDAN ELECTRIC POWER
البنك الإسلامي الأردني	23,020,145	11.1	4.25	4.22	JORDAN ISLAMIC BANK
البنك العربي	14,369,599	6.9	5.83	5.90	ARAB BANK
الاتصالات الأردنية	9,756,098	4.7	2.99	2.94	JORDAN TELECOM
آفاق للطاقة	5,173,544	2.5	1.93	1.89	AFAQ FOR ENERGY CO. P.L.C
المهنية للاستثمارات العقارية والإسكان	4,181,916	2.0	0.69	0.71	THE PROFESSIONAL COMPANY FOR REAL ESTATE INVESTMENT AND HOUSING
مجمع الضليل الصناعي العقاري	3,191,987	1.5	1.08	1.10	AD-DULAYL INDUSTRIAL PARK & REAL ESTATE COMPANY P.L.C
التجمعات للمشاريع السياحية	2,978,843	1.4	0.66	0.67	AL-TAJAMOUAT FOR TOURISTIC PROJECTS CO PLC
المجموع	170,508,822	82.1	-	-	TOTAL

الشركات العشر الأكبر من حيث القيمة السوقية، أيلول 2025 (دينار أردني)  
Top Ten Companies by Market Capitalization, September 2025 (JD)

اسم الشركة	القيمة السوقية ( مليون دينار ) Market Cap. (JD million)	% إلى القيمة السوقية للبورصة % To the Total Market Cap.	سعر الإغلاق		COMPANY'S NAME
			الشهر الحالي This Month	الشهر السابق Last Month	
مناجم الفوسفات الاردنية	6402.0	27.8	21.34	20.45	JORDAN PHOSPHATE MINES
البنك العربي	3735.9	16.2	5.83	5.90	ARAB BANK
البوتاس العربية	2681.2	11.6	32.18	31.70	THE ARAB POTASH
بنك الاسكان للتجارة والتمويل	1238.0	5.4	3.93	3.94	THE HOUSING BANK FOR TRADE AND FINANCE
البنك الإسلامي الأردني	850.0	3.7	4.25	4.22	JORDAN ISLAMIC BANK
بنك الإتحاد	673.2	2.9	2.07	2.04	BANK AL ETIHAD
بنك المال الأردني	599.7	2.6	2.28	2.35	CAPITAL BANK OF JORDAN
مصفاة البترول الأردنية /جوبترول	562.0	2.4	5.62	5.24	JORDAN PETROLEUM REFINERY
الاتصالات الأردنية	560.6	2.4	2.99	2.94	JORDAN TELECOM
بنك الاردن	472.0	2.0	2.36	2.31	BANK OF JORDAN
المجموع	17,774.6	77.0	-	-	TOTAL



المؤشرات الإحصائية الرئيسية لنشاط بورصة عمان للشركات المدرجة  
Key Statistics of the ASE for Listed Companies

	كانون الثاني January	شباط February	آذار March	نيسان April	أيار May	حزيران June	تموز July	آب August	أيلول September	*2025	
Market Capitalization (JD million)	18,989.7	18,741.5	19,315.1	17,883.8	19,503.1	20,846.9	22,301.6	22,636.0	23,058.7	23,058.7	القيمة السوقية (مليون دينار)
Value Traded (JD million)	141.7	113.3	110.2	139.4	182.8	166.3	260.2	179.4	207.3	1500.8	حجم التداول (مليون دينار)
Average Daily Trading (JD million)	6.7	5.7	5.5	7.0	9.6	9.8	11.3	8.5	9.9	8.2	المعدل اليومي لحجم التداول (مليون دينار)
No. of Traded Shares (million)	74.4	63.0	58.5	69.7	93.9	66.7	121.0	102.8	94.5	744.5	عدد الاسهم المتداولة (مليون)
No. of Transactions (thousand)	47.5	41.8	35.8	43.6	59.9	46.7	82.9	73.1	80.4	511.7	عدد العقود المنفذة (بالالف)
ASE General Free Float Weighted Index ASEGI (point)	2615.8	2592.5	2641.0	2493.1	2659.7	2777.5	2914.8	2974.4	3033.2	3033.2	المؤشر العام المرجح بالقيمة السوقية للأسهم الحرة ASEGI (نقطة)
ASE Free Float Weighted Index ASE20 (point)	1418.2	1404.2	1432.3	1346.3	1440.9	1508.2	1580.8	1614.4	1648.3	1648.3	المؤشر المرجح بالقيمة السوقية للأسهم الحرة ASE20 (نقطة)
Total Return Index ASETR (point)	1732.2	1715.0	1752.3	1766.2	1894.9	1983.5	2078.9	2123.2	2167.7	2167.7	مؤشر العائد الكلي ASETR (نقطة)
Turnover Ratio (%)	1.19	1.01	0.94	1.14	1.55	1.08	1.91	1.62	1.43	11.87	معدل دوران السهم (%)
No. of Trading Days	21	20	20	20	19	17	23	21	21	182.00	عدد ايام التداول
Non-Jordanian Ownership of Market Cap.(%)	47.9	47.7	47.6	47.5	47.7	47.7	47.0	46.8	46.6	46.6	نسبة مساهمة غير الاردنيين في القيمة السوقية (%)
Net Investment of Non-Jordanians (JD million)	4.8	-0.3	-2.0	4.87	-8.50	-11.34	-13.03	-1.34	-12.45	-39.4	صافي استثمار غير الاردنيين (مليون دينار)
Market Capitalization / GDP (%)	52.6	51.9	53.5	47.2	51.5	55.0	58.9	59.8	60.9	60.9	القيمة السوقية الى الناتج المحلي (%)
Transactions Through The SDC- Shares (JD million)**	5.4	8.3	33.7	3.6	3.2	5.4	244.4	8.6	8.5	321.0	عمليات التحويل من خلال مركز الابداع - الأسهم (مليون دينار)**
Primary Issues of Shares (JD million)***	0.0	1.4	0.0	0.3	0.0	21.3	126.1	5.6	0.0	154.7	الاصدارات الأولية من الأسهم (مليون دينار)***
Primary Issues of Bonds (JD million)***	407.6	250.0	975.0	1327.7	357.4	203.3	717.8	845.8	5.0	5089.7	الاصدارات الأولية من السندات (مليون دينار)***
Primary Issues of Islamic Sukuk (JD million)***	0.0	0.0	0.0	0.0	0.0	0.0	0.0	0.0	0.0	0.0	الاصدارات الأولية من الصكوك الإسلامية (مليون دينار)***

\*Cumulative up to September

\*\* Source : Securities Depository Center

\*\*\* Source : Jordan Securities Commission

\* تراكمي حتى نهاية شهر أيلول

\*\* المصدر: مركز إيداع الأوراق المالية

\*\*\* المصدر: هيئة الأوراق المالية

ترتيب شركات الوساطة حسب حجم التداول الإجمالي المنفذ على الأوراق المالية المدرجة  
وغير المدرجة (أسهم، سندات، صكوك) شاملا الصفقات، أيلول 2025

الترتيب	رقم الوسيط	إسم الوسيط	حجم التداول (دينار)	% إلى الحجم الإجمالي	الكمية
1	35	مجموعة العربي للاستثمار	50,279,573	11.80%	12,143,971
2	64	سنابل الخير للاستثمارات المالية	48,107,417	11.29%	17,235,893
3	65	السهم الدولي للاستثمار والوساطة المالية	35,996,399	8.45%	6,491,600
4	93	مسك للوساطة المالية	31,310,183	7.35%	11,434,458
5	22	المحفظة الوطنية للأوراق المالية	26,072,556	6.12%	5,127,211
6	62	دلتا للاستثمارات المالية	23,189,577	5.44%	16,840,433
7	16	المتحدة للاستثمارات المالية	19,692,066	4.62%	18,200,644
8	95	الاعتماد المالي الاستثماري للوساطة المالية	19,453,912	4.57%	9,024,129
9	75	الإتحاد للوساطة المالية	19,191,699	4.50%	7,903,363
10	56	أجياد للأوراق المالية	16,048,679	3.77%	13,461,463

ترتيب شركات الوساطة المالية حسب حجم التداول الإجمالي،  
أيلول 2025

للنشرة التفصيلية الشهرية

نشرة تداول الأوراق المالية المدرجة، أيلول 2025  
Monthly Listed Market Bulletins, September 2025

2025-09-30 - 2025-09-01												
شركة	الرمز الدرجي	السوق	سعر إغلاق الشهر السابق	أعلى سعر	أدنى سعر	سعر الإغلاق	التغير عن سعر الإغلاق السابق	معدل السعر	حجم التداول دينار	عدد الاسهم	عدد العقود	حركة دوران السهم
قطاع المالي												
البنوك												عدد ايام التداول
البنك العربي	ARBK	1	5.90	5.99	5.74	5.83	0.07-	5.88	14,369,599	2,443,752	2,651	3,084.83 المؤشر : التغير : %0.39
بنك الاتحاد	ETHD	1	2.04	2.19	2.00	2.07	0.03	2.08	921,676	443,967	580	0.14
بنك الاسكان	THBK	1	3.94	3.96	3.90	3.93	0.01-	3.93	116,638	29,699	116	0.01
بنك المال	CAPL	1	2.35	2.35	2.27	2.28	0.07-	2.32	1,959,336	845,646	663	0.32
البنك الاهلي	AHLI	1	1.13	1.21	1.11	1.17	0.04	1.16	2,934,927	2,528,375	748	1.26
بنك القاهرة عمان	CABK	1	1.22	1.31	1.21	1.26	0.04	1.26	1,259,128	1,002,281	521	0.50
بنك الأردن	BOJK	1	2.31	2.36	2.31	2.36	0.05	2.34	726,704	311,242	237	0.16
بنك الاستثمار الأردني	JOIB	1	4.22	4.31	4.21	4.25	0.03	4.25	23,020,145	5,413,721	3,781	2.71
بنك الاستثمار العربي	AJIB	1	1.36	1.41	1.34	1.40	0.04	1.36	250,993	185,081	123	0.12
بنك صفوة الإسلامي	SIBK	1	2.28	2.33	2.27	2.31	0.03	2.30	332,233	744,434	261	0.10
الأردني الكويتي	JOKB	1	2.96	2.99	2.91	2.94	0.02-	2.96	528,072	178,656	337	0.12
البنك التجاري الأردني	JBKJ	1	0.88	1.08	0.98	1.07	0.09	1.06	78,016	73,723	63	0.06
بنك المؤسسة العربية	ABCO	1	0.73	0.74	0.71	0.73	0.00	0.72	217,077	300,072	184	0.27
التأمين												
التأمين الأردنية	JOAK	1	1.08	1.09	1.03	1.09	0.01	1.07	5,769	5,388	14	0.02
الأولى للتأمين	FINJ	1	0.78	0.79	0.74	0.79	0.01	0.76	74,923	96,174	184	0.35
مجموعة الخليج للتأمين - الأردن	GIGJ	2	3.54	3.50	3.30	3.30	0.24-	3.42	4,185	1,225	12	0.01
الشرق الأوسط للتأمين	MEIN	2	1.14	1.15	1.05	1.15	0.01	1.09	447	410	7	0.00
الأردن الدولية للتأمين	JJIC	2	0.38	0.37	0.33	0.37	0.01-	0.35	4,706	13,501	31	0.07
التأمين الإسلامية	TIIC	1	1.80	1.93	1.78	1.86	0.06	1.84	147,997	80,522	226	0.49
التسر العربي للتأمين	AAIN	1	2.78	4.04	3.50	4.04	1.26	3.52	2,864	814	8	0.01
الفيس للتأمين	JERY	1	1.58	1.59	1.49	1.49	0.09-	1.55	2,800	1,813	18	0.01
For more Details												

نشرة تداول الأوراق المالية غير المدرجة، أيلول 2025  
Monthly Unlisted Market Bulletins, September 2025

2025-09-30 - 2025-09-01												
الرمز الرقمي	شركة	الرمز الدرجي	سعر الإغلاق السابق	أعلى سعر	أدنى سعر	سعر الإغلاق	التغير عن سعر الإغلاق السابق	معدل السعر	حجم التداول دينار	عدد الاسهم	عدد العقود	عدد ايام التداول
111027	بيتنا	BAMB	0.24	0.23	0.20	0.23	0.01-	0.22	44,808	208,329	155	17
121003	التسر العربي للتأمين	AAIN	2.78	3.59	3.05	4.04	1.26	3.37	486	144	6	3
121005	التأمين العربية - الأردن	AICJ	1.11	1.18	1.07	1.09	0.02-	1.10	188,316	170,923	37	7
121026	الخاضعون العرب	ARAS	0.10	0.11	0.09	0.10	0.00	0.10	12,541	126,500	53	12
121032	ميد غلف الأردن	MDGF	0.30	0.21	0.19	0.19	0.11-	0.20	15	78	2	2
121033	داركم	DRKM	0.77	0.81	0.45	0.75	0.02-	0.68	172,359	252,149	98	15
131013	الرأي	PRES	0.07	0.07	0.05	0.07	0.00	0.06	1,296	22,475	24	6
131027	الموارد للتنمية والاستثمار	JOMA	0.27	0.27	0.23	0.25	0.02-	0.23	1,566	6,700	19	6
131030	الدستور	JOPP	0.06	0.08	0.06	0.08	0.02	0.07	570	8,476	21	10
131069	الاتحاد للاستثمارات	UINV	0.08	0.09	0.06	0.08	0.00	0.07	51,849	724,388	224	20
131073	تطوير الأراضي	ULDC	1.23	1.28	1.12	1.24	0.01	1.22	53,088	43,543	140	17
131213	الملكية الأردنية	RJAL	0.48	0.48	0.44	0.47	0.01-	0.46	23,995	52,551	132	19
For more Details												

## National Economy and Latest Developments

• The Department of Statistics has issued the quarterly estimates of the Gross Domestic Product (GDP) for the second quarter of 2025. The results showed a growth in GDP of 2.8% at constant prices compared to the second quarter of 2024.

[www.dos.gov.jo](http://www.dos.gov.jo).

• The value of total exports during the first seven months of 2025 amounted to JD 5,798 million, an increase of 8.1%, compared to the same period in 2024. The value of national exports reached JD 5,268 million, an increase of 8.5%, compared to the same period in 2024. The value of re-exports amounted to JD 530 million, an increase of 4.1%, compared to the same period in 2024. As for imports, their value reached JD 11,319 million during the same period in 2024, an increase of 5.4%, compared to the same period in 2024.

[www.dos.gov.jo](http://www.dos.gov.jo).

• The Governments of Jordan and Japan signed a Memorandum of Understanding in the amount of 1.017 billion Japanese yen (equivalent to \$7 million) to support the fourth phase of the Border Security Enhancement Project, under the framework of Japan's Economic and Social Development Program. The project aims to strengthen the capacities of border centers and develop their security systems through a unified national database that effectively supports monitoring and tracking operations.

[www.mop.gov.jo](http://www.mop.gov.jo).

• The Ministry of Planning and International Cooperation signed two grant agreements with the European Bank for Reconstruction and Development (EBRD) to support the implementation of the expansion and rehabilitation project for the Ain Ghazal Preliminary Wastewater Treatment Plant. The first grant, an investment grant, amounts to \$3 million. The second, a technical cooperation grant, is valued at EUR 708,700, bringing the total technical assistance grant to approximately EUR 1.265 million. Both grants are provided through the EBRD Shareholder Special Fund (SSF).

[www.mop.gov.jo](http://www.mop.gov.jo).

## الاقتصاد الوطني وآخر التطورات

• أصدرت دائرة الإحصاءات العامة تقديرات الناتج المحلي الإجمالي الربعي للربع الثاني من عام 2025، حيث أظهرت النتائج نمواً في الناتج المحلي الإجمالي بلغت نسبته 2.8% بالأسعار الثابتة مقارنة مع الربع الثاني من عام 2024.

[www.dos.gov.jo](http://www.dos.gov.jo)

• بلغت قيمة الصادرات الكلية خلال السبعة شهور الأولى من عام 2025 ما قيمته 5,798 مليون دينار، بارتفاع نسبته 8.1% مقارنة بنفس الفترة من عام 2024، وبلغت قيمة الصادرات الوطنية 5,268 مليون ديناراً بارتفاع نسبته 8.5% مقارنة بنفس الفترة من عام 2024. وبلغت قيمة المعاد تصديره 530 مليون ديناراً بارتفاع بلغت نسبته 4.1% مقارنة بنفس الفترة من عام 2024. أما المستوردات، فقد بلغت قيمتها 11,319 مليون دينار خلال نفس الفترة من عام 2024 بارتفاع نسبته 5.4% مقارنة بنفس الفترة من عام 2024.

[www.dos.gov.jo](http://www.dos.gov.jo)

• وقّعت الحكومتان الأردنية واليابانية مذكرة تفاهم بقيمة مليار و17 مليون ين ياباني (ما يعادل 7 ملايين دولار أمريكي) لدعم المرحلة الرابعة من مشروع تعزيز أمن الحدود ضمن برنامج التنمية الاقتصادية والاجتماعية لدى الحكومة اليابانية، والذي يهدف إلى تعزيز قدرات المراكز الحدودية وتطوير أنظمتها الأمنية ضمن إطار قاعدة بيانات وطنية موحدة تدعم عمليات المراقبة والتتبع بشكل فعال.

[www.mop.gov.jo](http://www.mop.gov.jo)

• وقعت وزارة التخطيط والتعاون الدولي مع البنك الأوروبي لإعادة الإعمار والتنمية على اتفاقيتي منحتين استثمارية وفنية لدعم تنفيذ مشروع توسعة وإعادة تأهيل محطة المعالجة الأولية في عين غزال، حيث بلغت قيمة المنحة الأولى الاستثمارية 3 مليون دولار، وقيمة المنحة الثانية الفنية 708.7 ألف يورو بحيث يصل إجمالي قيمة منحة المساعدة الفنية لحوالي 1.265 مليون يورو مقدمتين من خلال الصندوق الخاص بالمساهمين في البنك EBRD Shareholder Special Fund (SSF).

[www.mop.gov.jo](http://www.mop.gov.jo)



• EIB Global – the development arm of the European Investment Bank (EIB) – in partnership with the Central Bank of Jordan, announced the launch of the Greening Financial Systems technical assistance program in the country. The program will support the Central Bank of Jordan as it creates an environment that promotes the transition to a net-zero, climate-resilient financial system, and will help Jordanian commercial banks integrate climate risk assessment into their operations and green their business models. As a result, Jordanian businesses will enjoy better access to finance for building resilience to climate change and investing in green and sustainable technologies.

[www.petra.gov.jo](http://www.petra.gov.jo)

• Tourism revenue rose by 7.5% during the first eight months of the year, reaching \$5.33 billion, compared to a 3.7% decrease during the same period of the previous year. The increase is attributed to a 14.9% increase in the number of tourists.

[www.petra.gov.jo](http://www.petra.gov.jo)

• The Open Market Operations Committee at the Central Bank of Jordan, in its sixth meeting this year, decided to reduce the Bank's key policy rate and the interest rates on other monetary policy instruments by 25 basis points. The decision comes in light of the Committee's assessment of recent economic, monetary, and financial developments, as well as its monitoring of regional and global interest rate trends. Inflation averaged 1.86% during the first eight months of this year, with projections to remain around 2.2% for the full year. This supports preserving purchasing power and enhancing the competitiveness of the national economy.

[www.petra.gov.jo](http://www.petra.gov.jo)

• أعلن البنك الأوروبي للاستثمار في العالم، الذراع التنموي للبنك الأوروبي للاستثمار (EIB)، بالشراكة مع البنك المركزي الأردني عن إطلاق برنامج تخضير الأنظمة المالية في الأردن. وسيدعم البرنامج البنك المركزي الأردني في تطوير بيئة مواتية لتعزيز التحول إلى نظام مالي خالٍ من الانبعاثات الكربونية وقادر على التكيف مع المناخ، كما سيدعم البنوك التجارية الأردنية في إدماج تقييم المخاطر المناخية ضمن عملياتها وتبني نموذج أعمال أكثر استدامة بيئيًا. ونتيجة لذلك، ستستفيد الشركات الأردنية من تحسين فرص الحصول على التمويل لزيادة قدرتها على التكيف مع تغير المناخ والاستثمار في التقنيات الخضراء والمستدامة.

[www.petra.gov.jo](http://www.petra.gov.jo)

• ارتفع الدخل السياحي بنسبة 7.5% خلال الثمانية شهور الأولى من عام 2025 ليلبلغ 5.33 مليار دولار مقارنة بانخفاض نسبته 3.7% خلال الفترة المماثلة من العام السابق، ويعود ذلك إلى ارتفاع عدد السياح بنسبة 14.9%.

[www.petra.gov.jo](http://www.petra.gov.jo)

• قررت لجنة عمليات السوق المفتوحة في البنك المركزي الأردني في اجتماعها السادس لهذا العام، تخفيض "سعر الفائدة الرئيسي" للبنك المركزي وبقية أسعار فائدة أدوات السياسة النقدية بمقدار 25 نقطة أساس، ويأتي هذا القرار استناداً إلى تقييم اللجنة للمستجدات الاقتصادية والنقدية والمالية، ومتابعتها لاتجاهات أسعار الفائدة إقليمياً وعالمياً، إذ بلغ معدل التضخم 1.86% خلال الشهور الثمانية الأولى من العام الحالي، مع توقعات باستقراره حول 2.2% للعام الحالي كاملاً، ما يسهم في الحفاظ على القوة الشرائية وتعزيز تنافسية الاقتصاد الوطني.

[www.petra.gov.jo](http://www.petra.gov.jo)

• The Jordan Economic Forum (JEF) has released a new fact sheet highlighting Jordan's results in the 2025 Global Innovation Index, revealing that Jordan achieved its best-ever ranking by reaching 65th globally out of 139 participating countries. — an improvement of eight places compared to last year. The Forum considered this improvement as evidence of the effectiveness of the policies adopted by the Kingdom in recent years, particularly in areas such as infrastructure development, legislative reform, and business environment facilitation.

[www.petra.gov.jo](http://www.petra.gov.jo)

• The Jordan Investor Confidence Index, issued by the Jordan Strategy Forum, recorded an 11.7% increase in the second quarter of the current year, reaching 175.2 points compared to 156.9 points in the first quarter of 2025. The Economic Activity Confidence Sub-Index saw a notable increase of 34.9%, reaching 174.2 points in the second quarter of 2025, up from 129 points in the first quarter of the same year.

[www.petra.gov.jo](http://www.petra.gov.jo)

• أصدر المنتدى الاقتصادي الأردني ورقة حقائق لتسليط الضوء على نتائج تقرير مؤشر الابتكار العالمي لعام 2025، حيث بين أن الأردن حقق أفضل نتائجه تاريخيا في العام الحالي، بعد أن تقدم 8 مراتب عالميا مقارنة بالعام الماضي، ليحتل المرتبة (65) عالميا من أصل 139 دولة مشاركة، معتبرا أن هذا التحسن يشير إلى جدوى السياسات التي تبنتها المملكة في السنوات الأخيرة، خصوصا ما يتعلق بتطوير البنية التحتية، تحديث التشريعات، وتسهيل بيئة الأعمال.

[www.petra.gov.jo](http://www.petra.gov.jo)

• شهد المؤشر الأردني لثقة المستثمر -الصادر عن منتدى الاستراتيجيات الأردني- للربع الثاني من العام الحالي ارتفاعا بنسبة 11.7%، ليصل إلى 175.2 نقطة، مقارنة بـ 156.9 نقطة في الربع الأول من عام 2025. وسجل مؤشر الثقة في النشاط الاقتصادي ارتفاعا ملحوظا بنسبة 34.9% خلال الربع الثاني (174.2 نقطة) من العام 2025، مقارنة بالربع الأول (129 نقطة) من العام ذاته.

[www.petra.gov.jo](http://www.petra.gov.jo)

الهيئة العامة للأوراق المالية  
JORDAN SECURITIES COMMISSION

بورصة عمان  
Amman Stock Exchange



عرجان - بالقرب من وزارة الداخلية



Arjan Area - Near Ministry of Interior

00962 6 5664081 - 00962 6 5664109



00962 6 5664071



info@ase.com.jo

