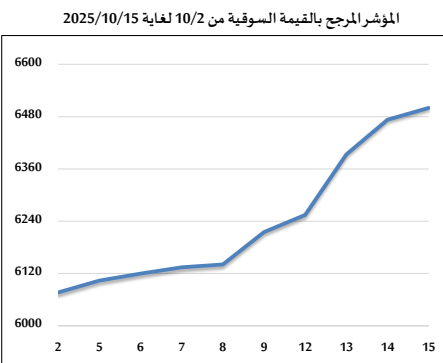
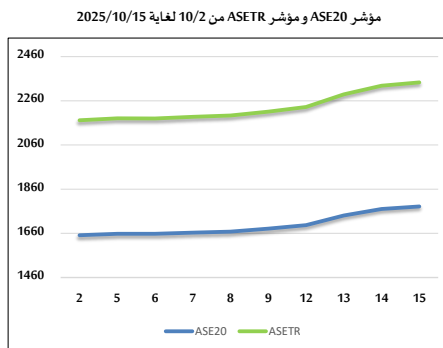
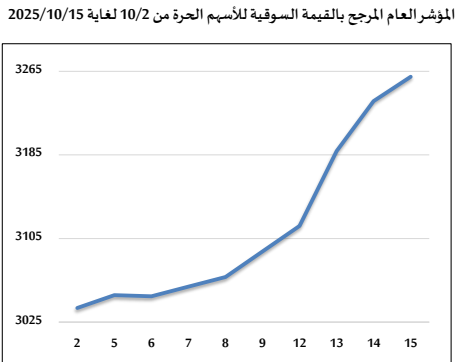
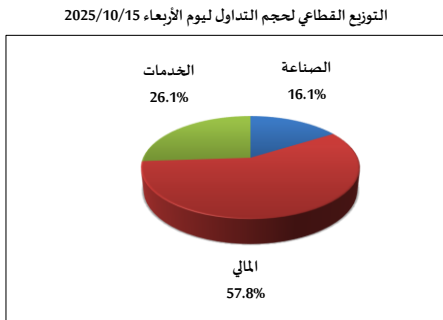
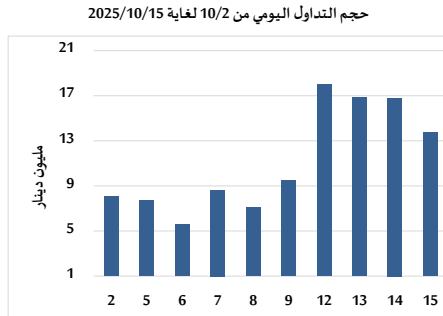


خلاصة البيانات الاحصائية لبورصة عمان

الأربعاء 2025/10/15



حجم التداول (دينار)

التغير (%)	التغير	2025	2024	
393.14%	10,976,797	13,768,915	2,792,118	يومي
188.67%	78,446,510	120,024,098	41,577,588	تراكمي (10/15-10/1)
76.31%	701,502,479	1,620,825,879	919,323,400	تراكمي (10/15-1/2)

عدد الأسهم المتداولة

التغير (%)	التغير	2025	2024	
89.50%	2,636,409	5,582,046	2,945,637	يومي
69.15%	23,851,895	58,343,721	34,491,826	تراكمي (10/15-10/1)
17.67%	120,581,000	802,882,795	682,301,795	تراكمي (10/15-1/2)

عدد العقود المنفذة

التغير (%)	التغير	2025	2024	
190.11%	3,211	4,900	1,689	يومي
98.25%	21,034	42,442	21,408	تراكمي (10/15-10/1)
27.97%	121,105	554,119	433,014	تراكمي (10/15-1/2)

بعض النسب المالية للبورصة (2025/10/15)

القطاع	القيمة السوقية إلى P/E العائد	القيمة السوقية إلى القيمة الدفترية	الأرباح الموزعة إلى القيمة السوقية (%)	معدل الدوران (%)
القطاع المالي	9.010	0.956	5.268	0.080
قطاع الخدمات	13.582	1.268	5.619	0.120
قطاع الصناعة	14.869	2.421	5.045	0.080
جميع القطاعات	10.993	1.357	5.392	0.087

المؤشر العام المرجح بالقيمة السوقية للأسهم الحرة ASEGI (1000=1999)

التغير		الأربعاء 15/10/2025	الثلاثاء 14/10/2025	
بداية العام	اليوم السابق			
30.98%	0.72%	3259.8	3236.5	المؤشر العام ASEGI
27.77%	1.18%	3387.0	3347.5	قطاع المالي
16.97%	0.03%	1980.8	1980.1	قطاع الخدمات
48.06%	-0.42%	8189.9	8224.8	قطاع الصناعة

المؤشر المرجح بالقيمة السوقية للأسهم الحرة ASE20 (2014=1000)

32.57%	0.65%	1781.8	1770.2
--------	-------	--------	--------

مؤشر العائد الكلي ASETR (1074=2021)

42.75%	0.65%	2343.2	2328.0
--------	-------	--------	--------

المؤشر المرجح بالقيمة السوقية (1000=1991)

التغير		الأربعاء 15/10/2025	الثلاثاء 14/10/2025	
بداية العام	اليوم السابق			
40.28%	0.42%	6500.0	6473.1	المؤشر العام
31.67%	1.21%	8628.4	8525.0	قطاع البنوك
26.69%	1.04%	1743.3	1725.3	قطاع التأمين
15.81%	0.50%	1000.2	995.1	قطاع الخدمات
56.87%	-0.38%	10571.3	10611.7	قطاع الصناعة

مؤشرات الأسواق المرجحة بالقيمة السوقية للأسهم الحرة (1000=2012)

التغير		الأربعاء 15/10/2025	الثلاثاء 14/10/2025	
بداية العام	اليوم السابق			
31.78%	0.66%	1839.1	1827.0	لسوق الأول
15.31%	0.28%	960.0	957.3	لسوق الثاني

القيمة السوقية (دينار)

38.39%	0.39%	24,433,151,730	24,339,152,033
--------	-------	----------------	----------------