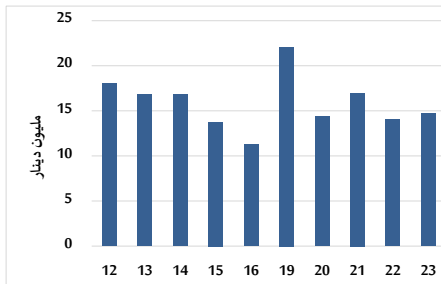


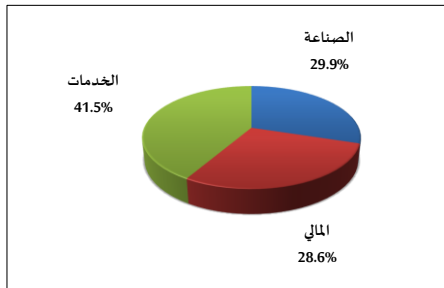
خلاصة البيانات الاحصائية لبورصة عمان

الخميس 2025/10/23

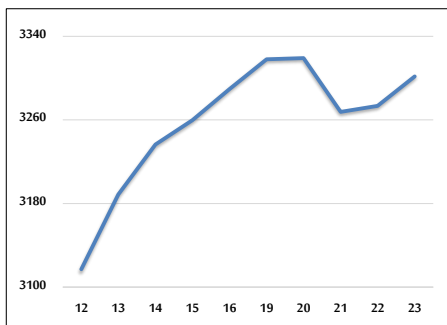
حجم التداول اليومي من 10/12 لغاية 2025/10/23



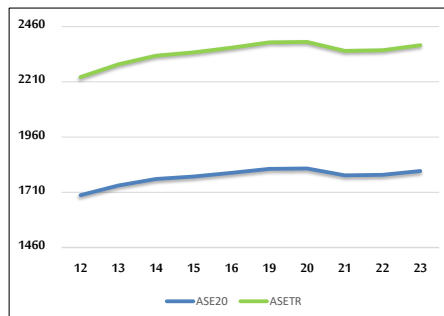
التوزيع القطاعي لحجم التداول ليوم الخميس 2025/10/23



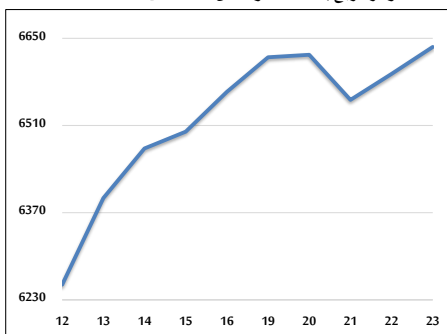
المؤشر العام المرجح بالقيمة السوقية للأسهم الحرة من 10/12 لغاية 2025/10/23



مؤشر ASE20 ومؤشر ASETR من 10/12 لغاية 2025/10/23



المؤشر المرجح بالقيمة السوقية من 10/12 لغاية 2025/10/23



حجم التداول (دينار)

التغير (%)	التغير	2025	2024	
235.65%	10,313,305	14,689,824	4,376,519	يومي
225.18%	147,788,529	213,420,802	65,632,273	تراكمي (10/23-10/1)
81.71%	770,844,498	1,714,222,583	943,378,085	تراكمي (10/23-1/2)

عدد الأسهم المتداولة

التغير (%)	التغير	2025	2024	
180.22%	4,535,662	7,052,340	2,516,678	يومي
94.41%	48,320,832	99,503,121	51,182,289	تراكمي (10/23-10/1)
20.75%	145,049,937	844,042,195	698,992,258	تراكمي (10/23-1/2)

عدد العقود المنفذة

التغير (%)	التغير	2025	2024	
150.89%	3,128	5,201	2,073	يومي
114.53%	38,114	71,394	33,280	تراكمي (10/23-10/1)
31.06%	138,185	583,071	444,886	تراكمي (10/23-1/2)

بعض النسب المالية للبورصة (2025/10/23)

القطاع	القيمة السوقية إلى P/E العائد	القيمة السوقية إلى القيمة الدفترية	الأرباح الموزعة إلى القيمة السوقية (%)	معدل الدوران (%)
القطاع المالي	9.206	0.976	5.156	0.061
قطاع الخدمات	13.612	1.271	5.606	0.181
قطاع الصناعة	15.220	2.478	4.928	0.268
جميع القطاعات	11.223	1.386	5.281	0.111

المؤشر العام المرجح بالقيمة السوقية للأسهم الحرة ASEGI (1000=1999)

التغير		الخميس 23/10/2025	الأربعاء 22/10/2025	
بداية العام	اليوم السابق			
32.66%	0.86%	3301.6	3273.5	المؤشر العام ASEGI
29.72%	1.14%	3438.8	3399.9	قطاع المالي
16.55%	0.25%	1973.6	1968.7	قطاع الخدمات
51.60%	0.43%	8385.7	8349.4	قطاع الصناعة

المؤشر المرجح بالقيمة السوقية للأسهم الحرة ASE20 (2014=1000)

34.42%	0.98%	1806.6	1789.2	
--------	-------	--------	--------	--

مؤشر العائد الكلي ASETR (1074=2021)

44.74%	0.98%	2375.9	2352.9	
--------	-------	--------	--------	--

المؤشر المرجح بالقيمة السوقية (1000=1991)

التغير		الخميس 23/10/2025	الأربعاء 22/10/2025	
بداية العام	اليوم السابق			
43.22%	0.66%	6636.2	6592.9	لمؤشر العام
34.69%	1.10%	8826.7	8731.0	قطاع البنوك
27.51%	0.28%	1754.6	1749.7	قطاع التأمين
17.21%	0.59%	1012.3	1006.4	قطاع الخدمات
60.16%	0.25%	10793.4	10766.3	قطاع الصناعة

مؤشرات الأسواق المرجحة بالقيمة السوقية للأسهم الحرة (1000=2012)

التغير		الخميس	الأربعاء	
بداية العام	اليوم السابق	23/10/2025	22/10/2025	
33.53%	0.93%	1863.7	1846.6	لسوق الأول
16.56%	0.49%	970.5	965.8	لسوق الثاني

القيمة السوقية (دينار)

41.16%	0.64%	24,922,914,892	24,765,504,663	
--------	-------	----------------	----------------	--