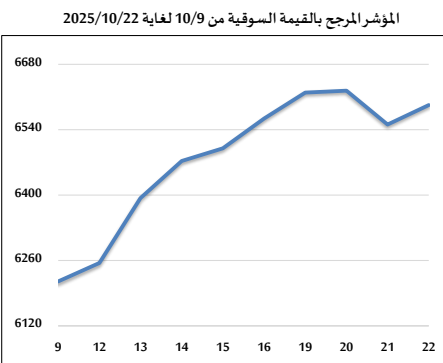
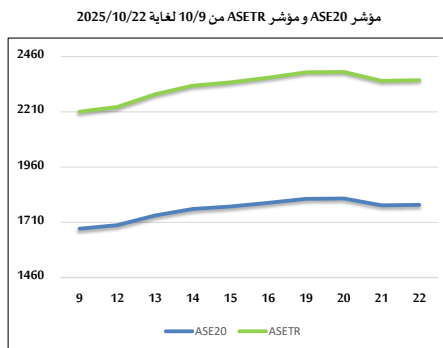
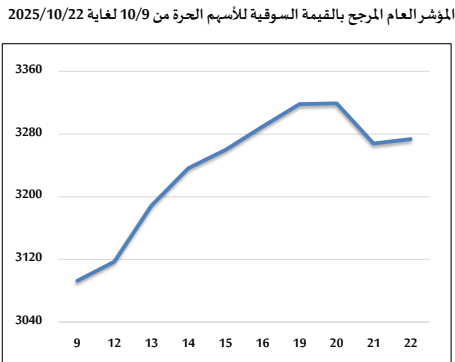
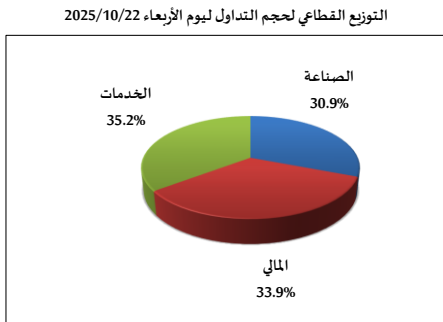
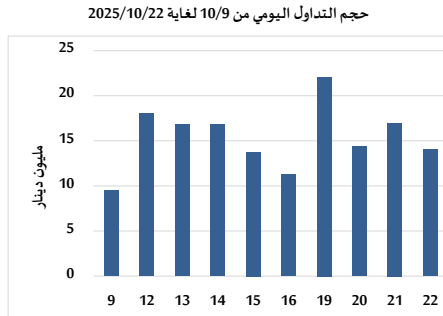


خلاصة البيانات الاحصائية لبورصة عمان

الأربعاء 2025/10/22



حجم التداول (دينار)

التغير (%)	التغير	2025	2024	
216.61%	9,582,582	14,006,501	4,423,919	يومي
224.43%	137,475,224	198,730,978	61,255,754	تراكمي (10/22-10/1)
80.99%	760,531,193	1,699,532,759	939,001,566	تراكمي (10/22-1/2)

عدد الأسهم المتداولة

التغير (%)	التغير	2025	2024	
80.48%	2,653,780	5,951,170	3,297,390	يومي
89.97%	43,785,170	92,450,781	48,665,611	تراكمي (10/22-10/1)
20.18%	140,514,275	836,989,855	696,475,580	تراكمي (10/22-1/2)

عدد العقود المنفذة

التغير (%)	التغير	2025	2024	
124.06%	2,480	4,479	1,999	يومي
112.11%	34,986	66,193	31,207	تراكمي (10/22-10/1)
30.50%	135,057	577,870	442,813	تراكمي (10/22-1/2)

بعض النسب المالية للبورصة (2025/10/22)

القطاع	القيمة السوقية إلى P/E	القيمة الدفترية	الأرباح الموزعة إلى القيمة السوقية (%)	معدل الدوران (%)
القطاع المالي	9.113	0.967	5.208	0.058
قطاع الخدمات	13.573	1.267	5.623	0.148
قطاع الصناعة	15.171	2.470	4.944	0.198
جميع القطاعات	11.150	1.377	5.316	0.093

المؤشر العام المرجح بالقيمة السوقية للأسهم الحرة ASEGI (1000=1999)

التغير		الأربعاء 22/10/2025	الثلاثاء 21/10/2025	
بداية العام	اليوم السابق			
31.53%	0.18%	3273.5	3267.8	المؤشر العام ASEGI
28.25%	0.20%	3399.9	3393.0	قطاع المالي
16.26%	-0.58%	1968.7	1980.3	قطاع الخدمات
50.95%	1.23%	8349.4	8248.2	قطاع الصناعة

المؤشر المرجح بالقيمة السوقية للأسهم الحرة ASE20 (1000=2014)

33.12%	0.13%	1789.2	1786.8
--------	-------	--------	--------

مؤشر العائد الكلي ASETR (1074=2021)

43.34%	0.13%	2352.9	2349.8
--------	-------	--------	--------

المؤشر المرجح بالقيمة السوقية (1000=1991)

التغير		الأربعاء 22/10/2025	الثلاثاء 21/10/2025	
بداية العام	اليوم السابق			
42.29%	0.64%	6592.9	6551.2	المؤشر العام
33.23%	0.20%	8731.0	8713.8	قطاع البنوك
27.16%	0.26%	1749.7	1745.1	قطاع التأمين
16.52%	0.03%	1006.4	1006.0	قطاع الخدمات
59.76%	1.19%	10766.3	10639.3	قطاع الصناعة

مؤشرات الأسواق المرجحة بالقيمة السوقية للأسهم الحرة (1000=2012)

التغير		الأربعاء 22/10/2025	الثلاثاء 21/10/2025	
بداية العام	اليوم السابق			
32.31%	0.14%	1846.6	1843.9	السوق الأول
16.00%	0.86%	965.8	957.6	السوق الثاني

القيمة السوقية (دينار)

40.27%	0.62%	24,765,504,663	24,613,772,947
--------	-------	----------------	----------------