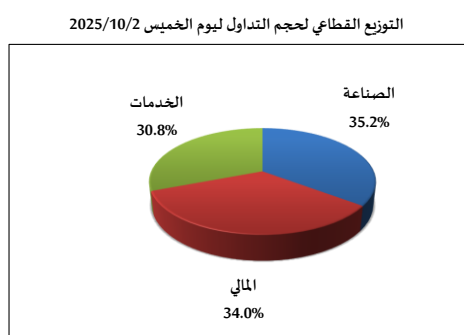
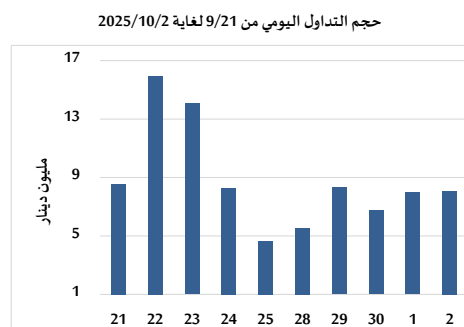
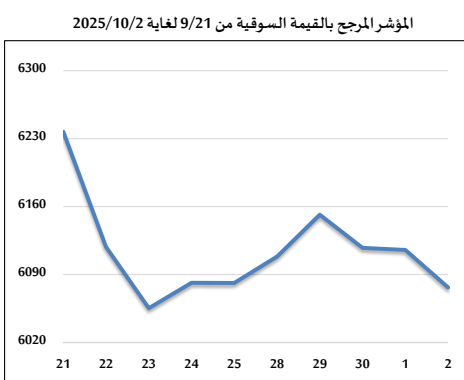
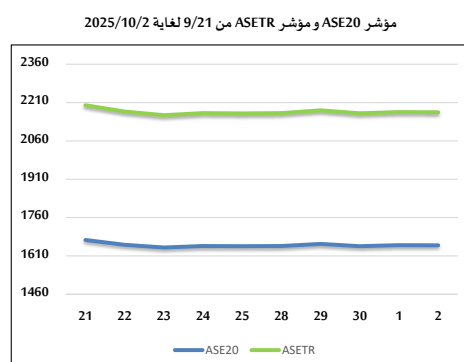
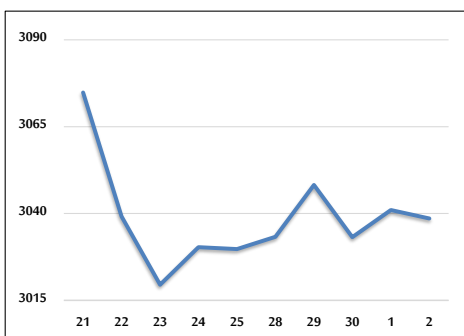


خلاصة البيانات الاحصائية لبورصة عمان

الخميس 2025/10/2



المؤشر العام المرجح بالقيمة السوقية للأسهم الحرة من 9/21 لغاية 2025/10/2



حجم التداول (دينار)

التغير (%)	التغير	2025	2024	
97.81%	3,990,157	8,069,725	4,079,568	يومي
77.65%	7,013,136	16,045,057	9,031,921	تراكمي (10/2-10/1)
71.05%	630,069,105	1,516,846,838	886,777,733	تراكمي (10/2-1/2)

عدد الأسهم المتداولة

التغير (%)	التغير	2025	2024	
14.94%	490,552	3,773,141	3,282,589	يومي
8.43%	551,337	7,094,884	6,543,547	تراكمي (10/2-10/1)
14.87%	97,280,442	751,633,958	654,353,516	تراكمي (10/2-1/2)

عدد العقود المنفذة

التغير (%)	التغير	2025	2024	
45.83%	1,023	3,255	2,232	يومي
56.69%	2,325	6,426	4,101	تراكمي (10/2-10/1)
24.63%	102,396	518,103	415,707	تراكمي (10/2-1/2)

بعض النسب المالية للبورصة (2025/10/2)

القطاع	القيمة السوقية إلى P/E العائد	القيمة السوقية إلى القيمة الدفترية	الأرباح الموزعة إلى القيمة السوقية (%)	معدل الدوران (%)
القطاع المالي	8.312	0.882	5.711	0.051
قطاع الخدمات	13.317	1.243	5.731	0.065
قطاع الصناعة	14.013	2.282	5.353	0.093
جميع القطاعات	10.277	1.269	5.767	0.059

المؤشر العام المرجح بالقيمة السوقية للأسهم الحرة ASEGI (1999=1000)

التغير	الخميس 02/10/2025	الأربعاء 01/10/2025	
بداية العام			
22.09%	3038.6	3041.0	المؤشر العام ASEGI
16.86%	3098.0	3095.5	القطاع المالي
14.76%	1943.3	1937.7	قطاع الخدمات
40.68%	7781.6	7880.2	قطاع الصناعة

المؤشر المرجح بالقيمة السوقية للأسهم الحرة ASE20 (2014=1000)

22.88%	-0.04%	1651.5	1652.1	
--------	--------	--------	--------	--

مؤشر العائد الكلي (ASETTR=2021=1074)

32.31%	-0.04%	2171.9	2172.7	
--------	--------	--------	--------	--

المؤشر المرجح بالقيمة السوقية (1991=1000)

التغير	الخميس 02/10/2025	الأربعاء 01/10/2025	
بداية العام			
31.14%	6076.6	6115.2	المؤشر العام
20.74%	7912.3	7902.1	قطاع البنوك
18.91%	1636.2	1651.2	قطاع التأمين
12.66%	973.0	974.7	قطاع الخدمات
48.17%	9985.0	10127.2	قطاع الصناعة

مؤشرات الأسواق المرجحة بالقيمة السوقية للأسهم الحرة (2012=1000)

التغير	الخميس 02/10/2025	الأربعاء 01/10/2025	
بداية العام			
22.48%	1709.3	1710.1	السوق الأول
12.89%	939.9	947.4	السوق الثاني

القيمة السوقية (دينار)

29.83%	-0.58%	22,923,460,676	23,057,434,569	
--------	--------	----------------	----------------	--