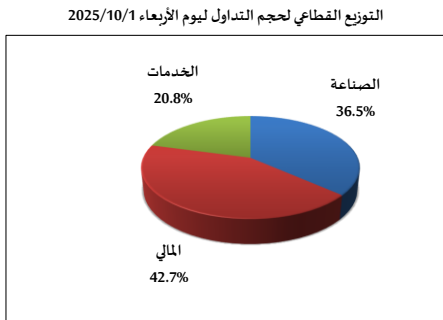
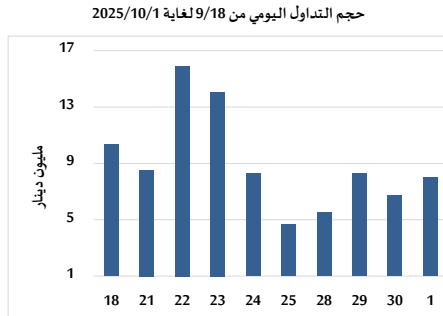
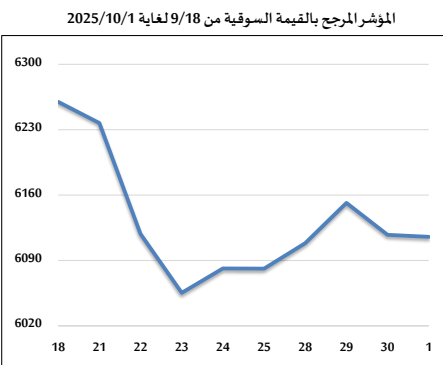
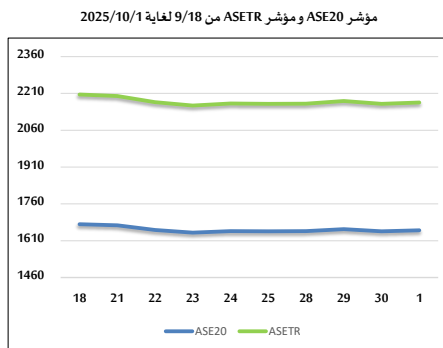
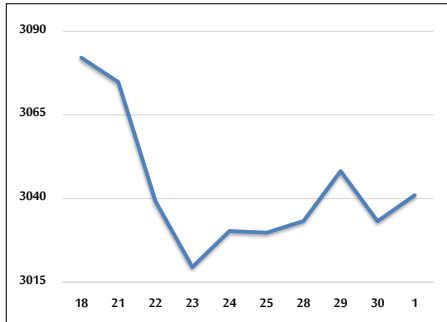


خلاصة البيانات الاحصائية لبورصة عمان

الأربعاء 2025/10/1



المؤشر العام المرجح بالقيمة السوقية للأسهم الحرة من 18/9 لغاية 2025/10/1



حجم التداول (دينار)

التغير (%)	التغير	2025	2024	
61.04%	3,022,979	7,975,332	4,952,353	يومي
61.04%	3,022,979	7,975,332	4,952,353	تراكمي (10/1-10/1)
70.93%	626,078,948	1,508,777,113	882,698,165	تراكمي (10/1-1/2)

عدد الأسهم المتداولة

التغير (%)	التغير	2025	2024	
1.86%	60,785	3,321,743	3,260,958	يومي
1.86%	60,785	3,321,743	3,260,958	تراكمي (10/1-10/1)
14.87%	96,789,890	747,860,817	651,070,927	تراكمي (10/1-1/2)

عدد العقود المنفذة

التغير (%)	التغير	2025	2024	
69.66%	1,302	3,171	1,869	يومي
69.66%	1,302	3,171	1,869	تراكمي (10/1-10/1)
24.52%	101,373	514,848	413,475	تراكمي (10/1-1/2)

بعض النسب المالية للبورصة (2025/10/1)

القطاع	القيمة السوقية إلى P/E	القيمة الدفترية	الأرباح الموزعة إلى القيمة السوقية (%)	معدل الدوران (%)
القطاع المالي	8.307	0.881	5.714	0.042
قطاع الخدمات	13.307	1.242	5.735	0.057
قطاع الصناعة	14.220	2.315	5.275	0.095
جميع القطاعات	10.342	1.277	5.731	0.052

المؤشر العام المرجح بالقيمة السوقية للأسهم الحرة ASEGI (1000=1999)

التغير		الأربعاء 01/10/2025	الثلاثاء 30/09/2025	
بداية العام	اليوم السابق			
22.19%	0.26%	3041.0	3033.2	المؤشر العام ASEGI
16.77%	0.35%	3095.5	3084.8	القطاع المالي
14.43%	0.20%	1937.7	1933.8	قطاع الخدمات
42.47%	-0.06%	7880.2	7885.2	قطاع الصناعة

المؤشر المرجح بالقيمة السوقية للأسهم الحرة ASE20 (2014=1000)

22.92%	0.23%	1652.1	1648.3	
--------	-------	--------	--------	--

مؤشر العائد الكلي ASETR (1074=2021)

32.36%	0.23%	2172.7	2167.7	
--------	-------	--------	--------	--

المؤشر المرجح بالقيمة السوقية (1000=1991)

التغير		الأربعاء 01/10/2025	الثلاثاء 30/09/2025	
بداية العام	اليوم السابق			
31.98%	-0.04%	6115.2	6117.4	المؤشر العام
20.58%	0.24%	7902.1	7882.9	قطاع البنوك
19.99%	-2.65%	1651.2	1696.2	قطاع التأمين
12.86%	0.20%	974.7	972.8	قطاع الخدمات
50.28%	-0.25%	10127.2	10152.9	قطاع الصناعة

مؤشرات الأسواق المرجحة بالقيمة السوقية للأسهم الحرة (1000=2012)

التغير		الأربعاء 01/10/2025	الثلاثاء 30/09/2025	
بداية العام	اليوم السابق			
22.53%	0.28%	1710.1	1705.4	السوق الأول
13.80%	0.34%	947.4	944.2	السوق الثاني

القيمة السوقية (دينار)

30.59%	-0.01%	23,057,434,569	23,058,652,678	
--------	--------	----------------	----------------	--