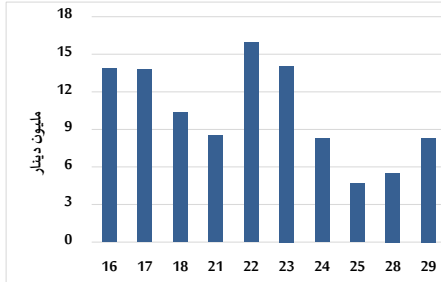
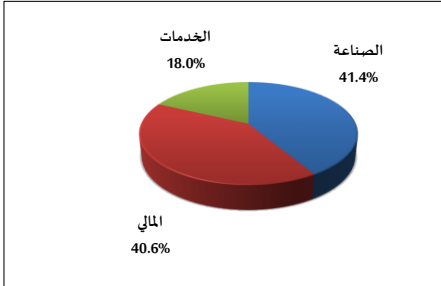


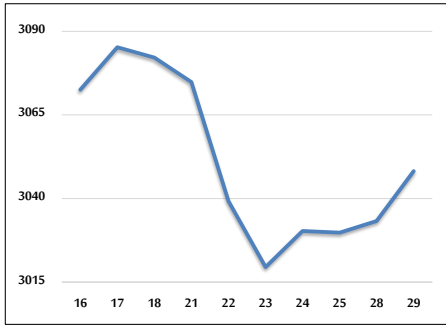
حجم التداول اليومي من 9/16 لغاية 9/29/2025



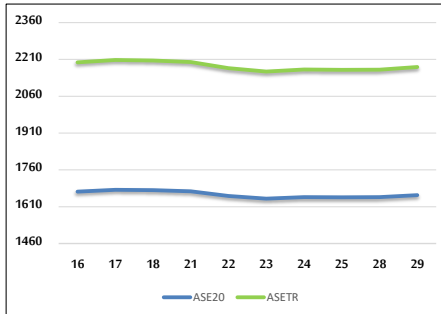
التوزيع القطاعي لحجم التداول ليوم الإثنين 2025/9/29



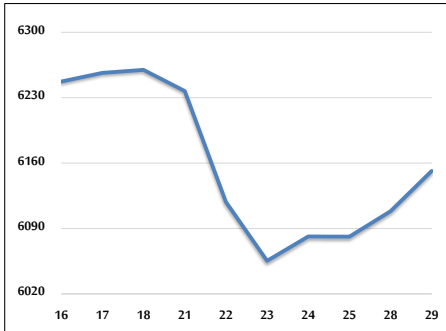
المؤشر العام المرجح بالقيمة السوقية للأسهم الحرة من 9/16 لغاية 9/29/2025



مؤشر ASE20 ومؤشر ASETR من 9/16 لغاية 9/29/2025



المؤشر المرجح بالقيمة السوقية من 9/16 لغاية 9/29/2025



حجم التداول (دينار)

التغير (%)	التغير	2025	2024	
-	-	8,308,607	-	يومي
173.00%	127,071,329	200,522,827	73,451,498	تراكمي (9/29-9/1)
71.13%	621,023,072	1,494,058,946	873,035,874	تراكمي (9/29-1/2)

عدد الأسهم المتداولة

التغير (%)	التغير	2025	2024	
-	-	3,605,626	-	يومي
39.15%	25,657,358	91,189,735	65,532,377	تراكمي (9/29-9/1)
15.04%	96,916,081	741,192,658	644,276,577	تراكمي (9/29-1/2)

عدد العقود المنفذة

التغير (%)	التغير	2025	2024	
-	-	3,367	-	يومي
112.11%	40,951	77,479	36,528	تراكمي (9/29-9/1)
24.33%	99,548	508,719	409,171	تراكمي (9/29-1/2)

بعض النسب المالية للبورصة (2025/9/29)

القطاع	القيمة السوقية إلى P/E العائد	القيمة السوقية إلى القيمة الدفترية	الأرباح الموزعة إلى القيمة السوقية (%)	معدل الدوران (%)
القطاع المالي	8.333	0.885	5.697	0.059
قطاع الخدمات	13.338	1.245	5.722	0.047
قطاع الصناعة	14.318	2.331	5.239	0.059
جميع القطاعات	10.324	1.284	5.718	0.057

المؤشر العام المرجح بالقيمة السوقية للأسهم الحرة (ASEGI=1000)

التغير	الإنثنين		الأحد	المؤشر العام ASEGI
	اليوم السابق	29/09/2025		
22.48%	0.49%	3048.2	3033.3	المؤشر العام ASEGI
16.92%	0.38%	3099.6	3087.8	القطاع المالي
14.60%	0.18%	1940.5	1937.0	قطاع الخدمات
43.21%	1.14%	7921.3	7831.9	قطاع الصناعة

المؤشر المرجح بالقيمة السوقية للأسهم الحرة (ASE20=1000)

التغير	الإنثنين	الأحد
23.29%	0.49%	1657.0
		1648.9

مؤشر العائد الكلي (ASETTR=1074)

التغير	الإنثنين	الأحد
32.75%	0.49%	2179.1
		2168.5

المؤشر المرجح بالقيمة السوقية (1000=1991)

التغير	الإنثنين		الأحد	المؤشر العام
	اليوم السابق	29/09/2025		
32.76%	0.71%	6151.6	6108.5	المؤشر العام
21.01%	0.31%	7930.2	7906.1	قطاع البنوك
22.84%	0.30%	1690.3	1685.3	قطاع التأمين
13.12%	0.73%	977.0	969.9	قطاع الخدمات
51.50%	1.08%	10209.5	10100.1	قطاع الصناعة

مؤشرات الأسواق المرجحة بالقيمة السوقية للأسهم الحرة (1000=2012)

التغير	الإنثنين		الأحد	السوق الأول
	اليوم السابق	29/09/2025		
22.81%	0.50%	1714.0	1705.4	السوق الأول
13.58%	0.33%	945.6	942.6	السوق الثاني

القيمة السوقية (دينار)

التغير	الإنثنين	الأحد
31.23%	0.68%	23,170,102,346
		23,014,295,281