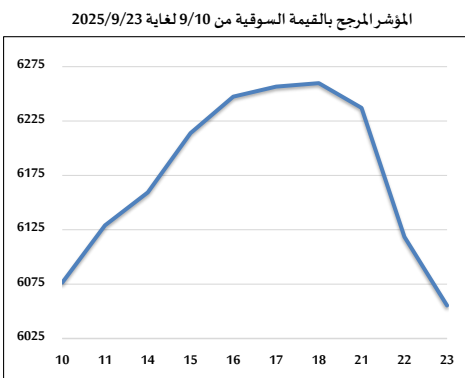
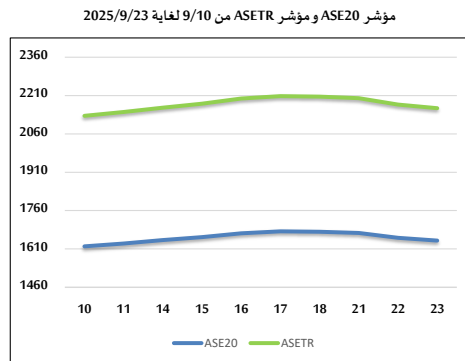
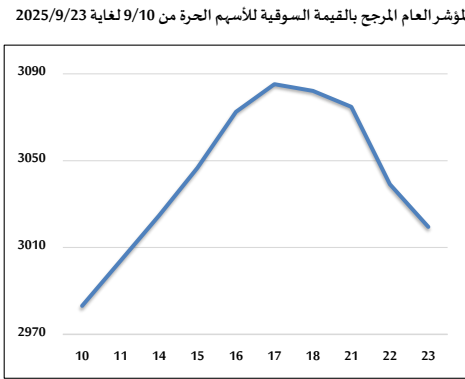
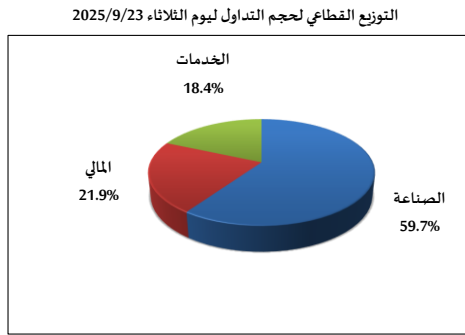
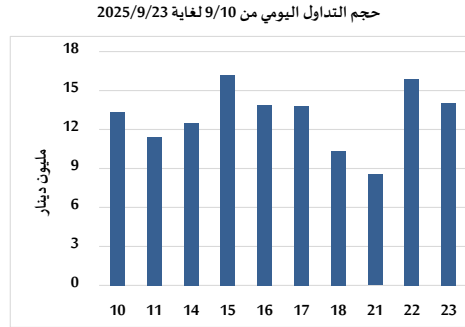


خلاصة البيانات الاحصائية لبورصة عمان

الثلاثاء 2025/9/23



حجم التداول (دينار)

التغير (%)	التغير	2025	2024	
206.32%	9,474,899	14,067,255	4,592,356	يومي
191.97%	114,228,991	173,731,942	59,502,951	تراكمي (9/23-9/1)
70.79%	608,180,734	1,467,268,061	859,087,327	تراكمي (9/23-1/2)

عدد الأسهم المتداولة

التغير (%)	التغير	2025	2024	
-34.89%	-1,906,637	3,558,147	5,464,784	يومي
50.13%	26,656,379	79,826,757	53,170,378	تراكمي (9/23-9/1)
15.49%	97,915,102	729,829,680	631,914,578	تراكمي (9/23-1/2)

عدد العقود المنفذة

التغير (%)	التغير	2025	2024	
138.72%	2,454	4,223	1,769	يومي
115.84%	35,413	65,983	30,570	تراكمي (9/23-9/1)
23.32%	94,010	497,223	403,213	تراكمي (9/23-1/2)

بعض النسب المالية للبورصة (2025/9/23)

القطاع	القيمة السوقية إلى P/E العائد	القيمة الدفترية	الأرباح الموزعة إلى القيمة السوقية (%)	معدل الدوران (%)
القطاع المالي	8.290	0.880	5.726	0.047
قطاع الخدمات	13.297	1.242	5.739	0.067
قطاع الصناعة	13.905	2.264	5.394	0.085
جميع القطاعات	10.162	1.264	5.809	0.056

المؤشر العام المرجح بالقيمة السوقية للأسهم الحرة (1000=1999) ASEGI

التغير	الثلاثاء		الإثنين	
	23/09/2025	22/09/2025		
بداية العام	21.33%	-0.65%	3019.5	3039.2
المؤشر العام ASEGI	16.51%	-0.41%	3088.6	3101.3
القطاع المالي	14.11%	-0.44%	1932.3	1940.9
قطاع الخدمات	39.20%	-1.26%	7699.4	7797.9
قطاع الصناعة				

المؤشر المرجح بالقيمة السوقية للأسهم الحرة (1000=2021) ASE20

التغير	التغير	الثلاثاء	الإثنين	
22.24%	-0.64%	1642.9	1653.5	

مؤشر العائد الكلي (1074=2021) ASETR

التغير	التغير	الثلاثاء	الإثنين	
31.62%	-0.64%	2160.6	2174.5	

المؤشر المرجح بالقيمة السوقية (1000=1991)

التغير	الثلاثاء		الإثنين	
	23/09/2025	22/09/2025		
بداية العام	30.68%	-1.03%	6055.3	6118.5
المؤشر العام	20.55%	-0.53%	7900.1	7942.1
قطاع البنوك	21.97%	1.02%	1678.3	1661.4
قطاع التأمين	12.05%	-0.67%	967.7	974.3
قطاع الخدمات	47.25%	-1.59%	9923.3	10084.1
قطاع الصناعة				

مؤشرات الأسواق المرجحة بالقيمة السوقية للأسهم الحرة (1000=2012)

التغير	الثلاثاء		الإثنين	
	23/09/2025	22/09/2025		
بداية العام	21.68%	-0.64%	1698.3	1709.1
السوق الأول	12.26%	-0.45%	934.7	938.9
السوق الثاني				

القيمة السوقية (دينار)

التغير	التغير	2025	2024	
29.32%	-0.94%	22,831,917,601	23,047,601,479	