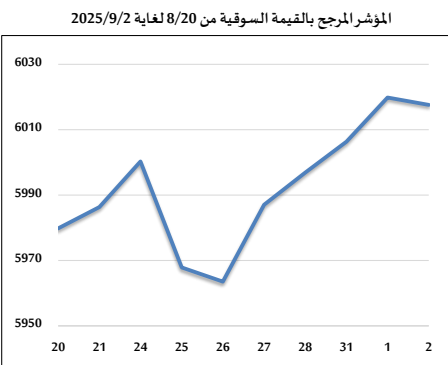
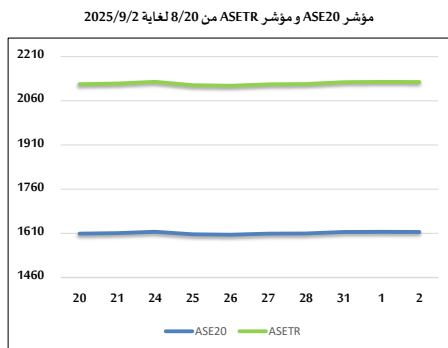
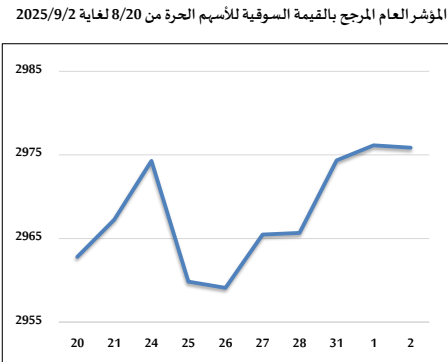
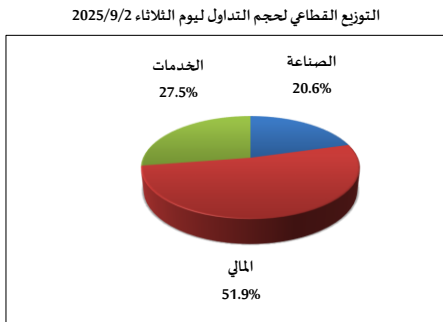
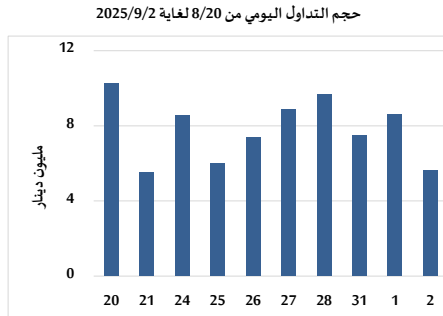


خلاصة البيانات الاحصائية لبورصة عمان

الثلاثاء 2025/9/2



حجم التداول (دينار)

التغير (%)	التغير	2025	2024	
97.12%	2,779,945	5,642,195	2,862,250	يومي
165.71%	8,873,462	14,228,221	5,354,759	تراكمي (9/2-9/1)
62.47%	502,825,205	1,307,764,340	804,939,135	تراكمي (9/2-1/2)

عدد الأسهم المتداولة

التغير (%)	التغير	2025	2024	
43.29%	1,255,147	4,154,401	2,899,254	يومي
100.55%	4,554,697	9,084,417	4,529,720	تراكمي (9/2-9/1)
13.00%	75,813,420	659,087,340	583,273,920	تراكمي (9/2-1/2)

عدد العقود المنفذة

التغير (%)	التغير	2025	2024	
75.30%	1,436	3,343	1,907	يومي
126.23%	3,999	7,167	3,168	تراكمي (9/2-9/1)
16.66%	62,596	438,407	375,811	تراكمي (9/2-1/2)

بعض النسب المالية للبورصة (2025/9/2)

القطاع	القيمة السوقية إلى P/E	القيمة الدفترية	الأرباح الموزعة إلى القيمة السوقية (%)	معدل الدوران (%)
القطاع المالي	8.245	0.875	5.709	0.056
قطاع الخدمات	12.931	1.207	5.902	0.062
قطاع الصناعة	13.878	2.260	5.405	0.120
جميع القطاعات	10.100	1.256	5.845	0.065

المؤشر العام المرجح بالقيمة السوقية للأسهم الحرة (ASEGI=1999)

التغير		الثلاثاء	الاثنين	
بداية العام	اليوم السابق	02/09/2025	01/09/2025	
19.57%	-0.01%	2975.9	2976.2	المؤشر العام ASEGI
15.86%	0.05%	3071.3	3069.8	القطاع المالي
9.46%	0.21%	1853.6	1849.8	قطاع الخدمات
39.22%	-0.21%	7700.7	7716.9	قطاع الصناعة

المؤشر المرجح بالقيمة السوقية للأسهم الحرة (ASE20=1000)

20.16%	-0.01%	1614.9	1615.1
--------	--------	--------	--------

مؤشر العائد الكلي (ASETR=1074)

29.38%	-0.01%	2123.8	2124.1
--------	--------	--------	--------

المؤشر المرجح بالقيمة السوقية (1000=1991)

التغير		الثلاثاء 02/09/2025	الاثنين 01/09/2025	
بداية العام	اليوم السابق			
29.87%	-0.04%	6017.6	6019.9	المؤشر العام
20.04%	0.08%	7866.7	7860.7	قطاع البنوك
21.20%	-1.35%	1667.7	1690.6	قطاع التأمين
9.93%	0.00%	949.4	949.5	قطاع الخدمات
46.37%	-0.11%	9863.6	9874.7	قطاع الصناعة

مؤشرات الأسواق المرجحة بالقيمة السوقية للأسهم الحرة (1000=2012)

التغير		الثلاثاء 02/09/2025	الاثنين 01/09/2025	
بداية العام	اليوم السابق			
19.73%	-0.01%	1671.0	1671.1	السوق الأول
14.71%	0.22%	955.1	953.0	السوق الثاني

القيمة السوقية (دينار)

28.46%	-0.03%	22,680,914,500	22,688,262,504
--------	--------	----------------	----------------