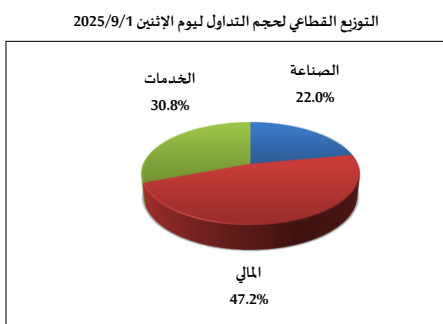
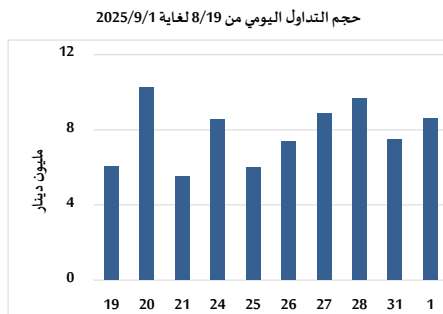
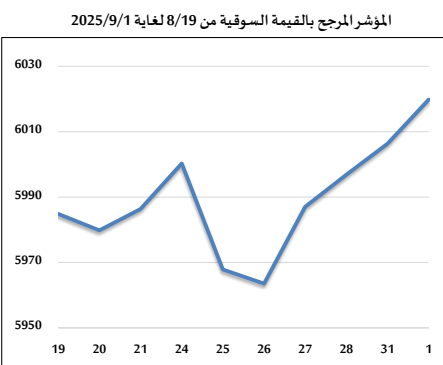
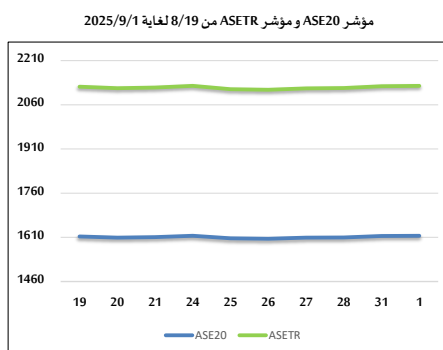
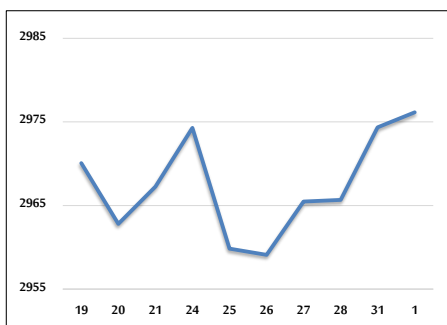


خلاصة البيانات الاحصائية لبورصة عمان

الإثنين 2025/9/1



المؤشر العام المرجح بالقيمة السوقية للأسهم الحرة من 19/8 لغاية 1/9/2025



حجم التداول (دينار)

التغير (%)	التغير	2025	2024	
244.47%	6,093,517	8,586,026	2,492,509	يومي
244.47%	6,093,517	8,586,026	2,492,509	تراكمي (9/1-9/1)
62.34%	500,045,260	1,302,122,145	802,076,885	تراكمي (9/1-1/2)

عدد الأسهم المتداولة

التغير (%)	التغير	2025	2024	
202.37%	3,299,550	4,930,016	1,630,466	يومي
202.37%	3,299,550	4,930,016	1,630,466	تراكمي (9/1-9/1)
12.85%	74,558,273	654,932,939	580,374,666	تراكمي (9/1-1/2)

عدد العقود المنفذة

التغير (%)	التغير	2025	2024	
203.25%	2,563	3,824	1,261	يومي
203.25%	2,563	3,824	1,261	تراكمي (9/1-9/1)
16.36%	61,160	435,064	373,904	تراكمي (9/1-1/2)

بعض النسب المالية للبورصة (2025/9/1)

القطاع	القيمة السوقية إلى P/E	القيمة الدفترية	الأرباح الموزعة إلى القيمة السوقية (%)	معدل الدوران (%)
القطاع المالي	8.221	0.875	5.714	0.079
قطاع الخدمات	12.910	1.205	5.912	0.095
قطاع الصناعة	13.907	2.264	5.394	0.044
جميع القطاعات	10.103	1.256	5.843	0.078

المؤشر العام المرجح بالقيمة السوقية للأسهم الحرة ASEGI (1000=1999)

التغير		الإنثنين	الأحد	
بداية العام	اليوم السابق	01/09/2025	31/08/2025	
19.58%	0.06%	2976.2	2974.4	المؤشر العام ASEGI
15.80%	-0.10%	3069.8	3072.7	القطاع المالي
9.24%	-0.14%	1849.8	1852.4	قطاع الخدمات
39.51%	0.73%	7716.9	7661.0	قطاع الصناعة

المؤشر المرجح بالقيمة السوقية للأسهم الحرة ASE20 (1000=2014)

20.17%	0.04%	1615.1	1614.4
--------	-------	--------	--------

مؤشر العائد الكلي ASETR (1074=2021)

29.40%	0.04%	2124.1	2123.2
--------	-------	--------	--------

المؤشر المرجح بالقيمة السوقية (1000=1991)

التغير		الإنثنين 01/09/2025	الأحد 31/08/2025	
بداية العام	اليوم السابق			
29.92%	0.23%	6019.9	6006.3	المؤشر العام
19.95%	-0.35%	7860.7	7888.3	قطاع البنوك
22.86%	0.35%	1690.6	1684.7	قطاع التأمين
9.94%	0.03%	949.5	949.2	قطاع الخدمات
46.53%	0.81%	9874.7	9795.5	قطاع الصناعة

مؤشرات الأسواق المرجحة بالقيمة السوقية للأسهم الحرة (1000=2012)

التغير		الإنثنين 01/09/2025	الأحد 31/08/2025	
بداية العام	اليوم السابق			
19.74%	0.03%	1671.1	1670.7	السوق الأول
14.46%	0.12%	953.0	951.8	السوق الثاني

القيمة السوقية (دينار)

28.50%	0.23%	22,688,262,504	22,636,024,381
--------	-------	----------------	----------------