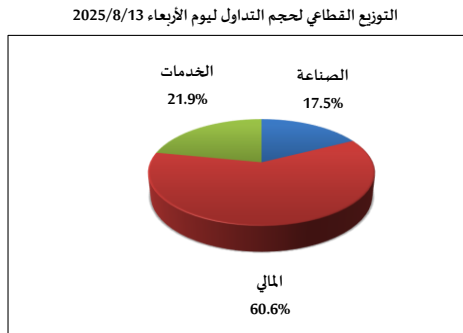
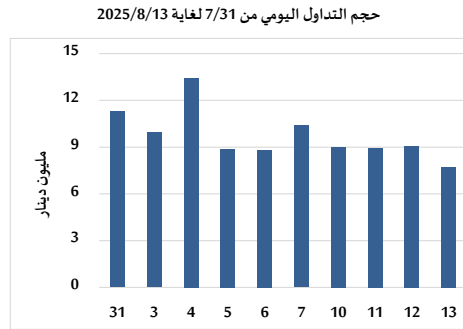
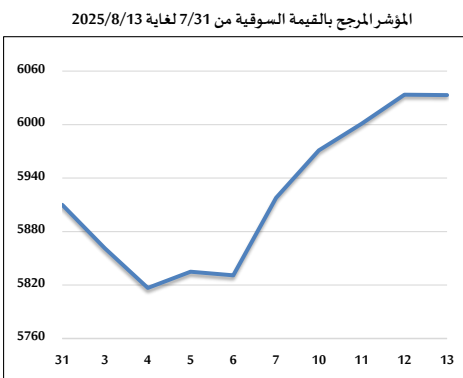
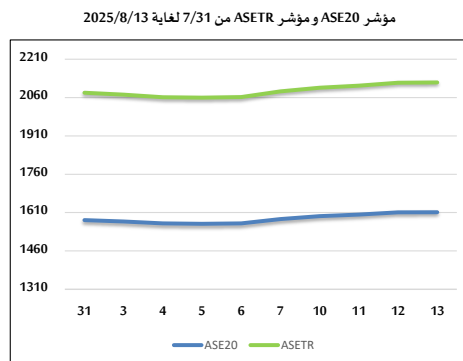
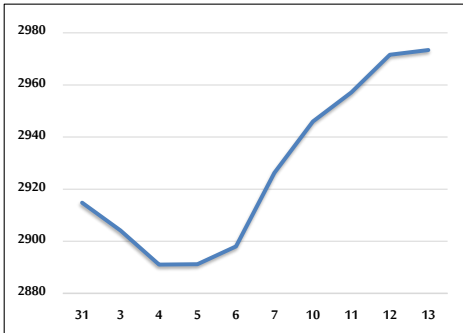


خلاصة البيانات الاحصائية لبورصة عمان

الأربعاء 2025/8/13



المؤشر العام المرجح بالقيمة السوقية للأسهم الحرة من 7/31 لغاية 2025/8/13



حجم التداول (دينار)

التغير (%)	التغير	2025	2024	
-2.49%	-196,776	7,706,125	7,902,901	يومي
113.63%	45,826,565	86,155,899	40,329,334	تراكمي (8/13-8/3)
58.95%	445,147,879	1,200,254,599	755,106,720	تراكمي (8/13-1/2)

عدد الأسهم المتداولة

التغير (%)	التغير	2025	2024	
41.36%	1,737,891	5,939,551	4,201,660	يومي
87.27%	23,377,477	50,165,699	26,788,222	تراكمي (8/13-8/3)
11.19%	60,118,683	597,384,634	537,265,951	تراكمي (8/13-1/2)

عدد العقود المنفذة

التغير (%)	التغير	2025	2024	
96.03%	2,030	4,144	2,114	يومي
96.19%	17,859	36,426	18,567	تراكمي (8/13-8/3)
13.16%	45,899	394,571	348,672	تراكمي (8/13-1/2)

بعض النسب المالية للبورصة (2025/8/13)

القطاع	القيمة السوقية إلى P/E العائد	القيمة السوقية إلى القيمة الدفترية	الأرباح الموزعة إلى القيمة السوقية (%)	معدل الدوران (%)
القطاع المالي	8.251	0.875	5.696	0.103
قطاع الخدمات	12.910	1.205	5.912	0.091
قطاع الصناعة	13.982	2.277	5.365	0.045
جميع القطاعات	10.125	1.259	5.830	0.093

المؤشر العام المرجح بالقيمة السوقية للأسهم الحرة ASEGI (1999=1000)

التغير	الأربعاء 13/08/2025	الثلاثاء 12/08/2025	المؤشر العام ASEGI
بداية العام	19.47%	2973.4	2971.6
اليوم السابق	0.06%	3068.8	3060.6
القطاع المالي	15.76%	1844.3	1852.3
قطاع الخدمات	8.92%	7744.6	7736.0
قطاع الصناعة	40.01%		

المؤشر المرجح بالقيمة السوقية للأسهم الحرة ASE20 (2014=1000)

التغير	الأربعاء 13/08/2025	الثلاثاء 12/08/2025	المؤشر ASE20
بداية العام	19.89%	1611.4	1610.7
اليوم السابق	0.04%		

مؤشر العائد الكلي (ASETTR) (2021=1074)

التغير	الأربعاء 13/08/2025	الثلاثاء 12/08/2025	المؤشر ASETTR
بداية العام	29.09%	2119.1	2118.3
اليوم السابق	0.04%		

المؤشر المرجح بالقيمة السوقية (1991=1000)

التغير	الأربعاء 13/08/2025	الثلاثاء 12/08/2025	المؤشر العام
بداية العام	30.20%	6033.1	6033.5
اليوم السابق	-0.01%	7865.6	7871.9
القطاع البنوك	20.02%	1687.4	1685.7
قطاع التأمين	22.63%	948.7	947.8
قطاع الخدمات	9.85%	9919.3	9914.5
قطاع الصناعة	47.19%		

مؤشرات الأسواق المرجحة بالقيمة السوقية للأسهم الحرة (2012=1000)

التغير	الأربعاء 13/08/2025	الثلاثاء 12/08/2025	السوق الأول
بداية العام	19.47%	1667.4	1666.6
اليوم السابق	0.05%	965.0	959.8
السوق الثاني	15.91%		

القيمة السوقية (دينار)

التغير (%)	التغير	2025	2024	
28.85%	0.00%	22,750,426,517	22,750,511,272	