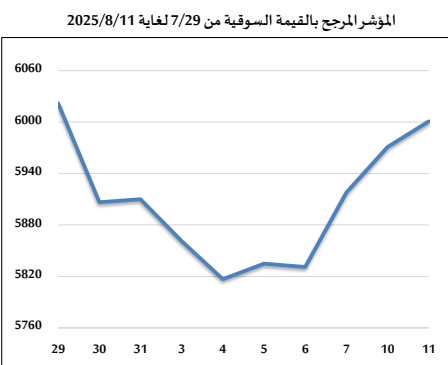
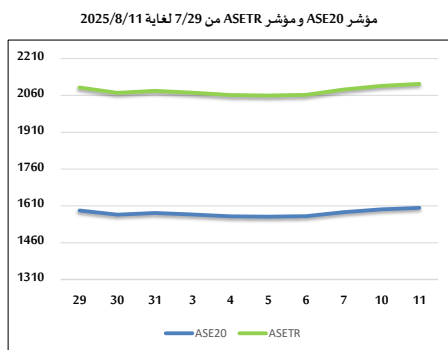
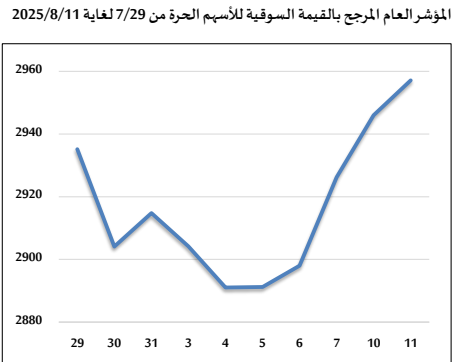
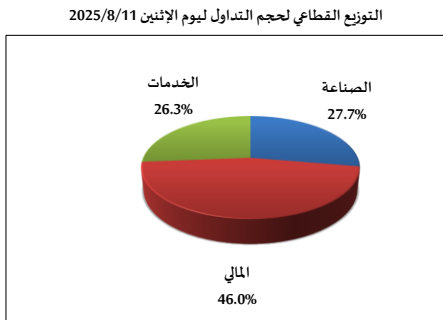
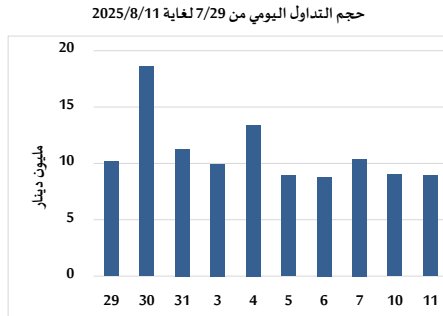


## خلاصة البيانات الاحصائية لبورصة عمان

الإثنين 2025/8/11



حجم التداول (دينار)

التغير (%)	التغير	2025	2024	
245.20%	6,357,877	8,950,832	2,592,955	يومي
135.28%	39,894,889	69,385,732	29,490,843	تراكمي (8/11-8/3)
59.01%	439,216,203	1,183,484,432	744,268,229	تراكمي (8/11-1/2)

عدد الأسهم المتداولة

التغير (%)	التغير	2025	2024	
122.17%	2,908,756	5,289,689	2,380,933	يومي
91.69%	18,904,362	39,521,039	20,616,677	تراكمي (8/11-8/3)
10.48%	55,645,568	586,739,974	531,094,406	تراكمي (8/11-1/2)

عدد العقود المنفذة

التغير (%)	التغير	2025	2024	
111.38%	2,045	3,881	1,836	يومي
98.88%	14,223	28,607	14,384	تراكمي (8/11-8/3)
12.27%	42,263	386,752	344,489	تراكمي (8/11-1/2)

بعض النسب المالية للبورصة (2025/8/11)

القطاع	القيمة السوقية إلى P/E	القيمة السوقية إلى القيمة الدفترية	الأرباح الموزعة إلى القيمة السوقية (%)	معدل الدوران (%)
القطاع المالي	8.222	0.875	5.718	0.074
قطاع الخدمات	12.913	1.206	5.910	0.128
قطاع الصناعة	13.841	2.254	5.419	0.065
جميع القطاعات	10.071	1.253	5.861	0.083

المؤشر العام المرجح بالقيمة السوقية للأسهم الحرة (ASEGI) (1000=1999)

التغير		الإثنين 11/08/2025	الأحد 10/08/2025	
بداية العام	اليوم السابق			
18.82%	0.38%	2957.1	2946.0	المؤشر العام ASEGI
14.86%	0.36%	3044.9	3034.1	قطاع المالي
9.27%	0.15%	1850.4	1847.6	قطاع الخدمات
38.71%	0.59%	7672.3	7627.7	قطاع الصناعة

المؤشر المرجح بالقيمة السوقية للأسهم الحرة ASE20 (1000=2014)

19.19%	0.39%	1602.0	1595.8
--------	-------	--------	--------

مؤشر العائد الكلي ASETR (1074=2021)

28.34%	0.39%	2106.8	2098.7
--------	-------	--------	--------

المؤشر المرجح بالقيمة السوقية (1000=1991)

التغير		الإنثنين 11/08/2025	الأحد 10/08/2025	
بداية العام	اليوم السابق			
29.51%	0.50%	6000.9	5971.0	المؤشر العام
19.72%	0.44%	7845.9	7811.4	قطاع البنوك
22.19%	-0.42%	1681.4	1688.5	قطاع التأمين
9.68%	0.16%	947.3	945.7	قطاع الخدمات
45.89%	0.64%	9831.4	9768.6	قطاع الصناعة

مؤشرات الأسواق المرجحة بالقيمة السوقية للأسهم الحرة (1000=2012)

التغير		الإنثنين	الأحد	
بداية العام	اليوم السابق	11/08/2025	10/08/2025	
18.79%	0.36%	1657.8	1651.9	لسوق الأول
15.11%	0.65%	958.3	952.2	لسوق الثاني

القيمة السوقية (دينار)

28.16%	0.48%	22,627,999,369	22,520,093,782
--------	-------	----------------	----------------