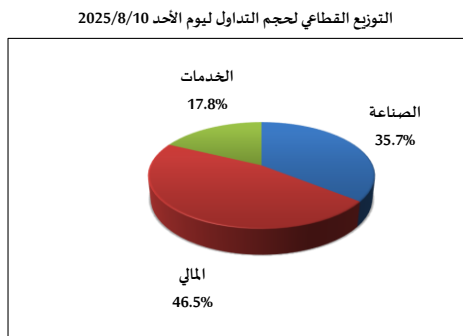
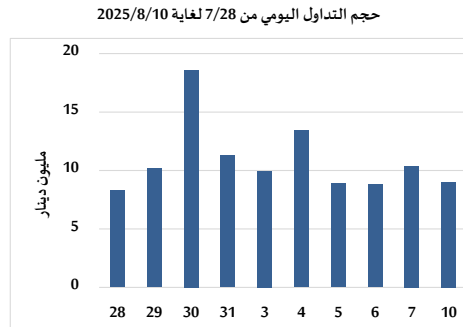
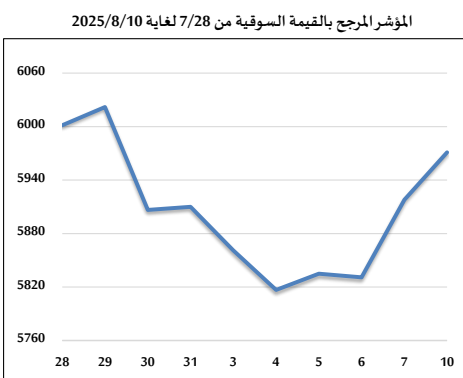
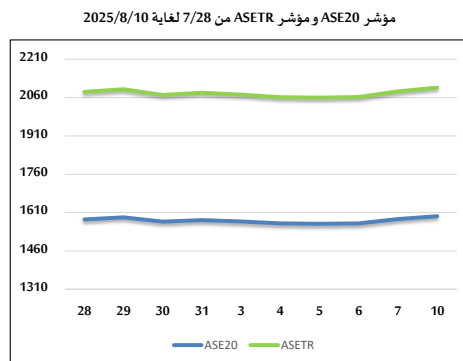
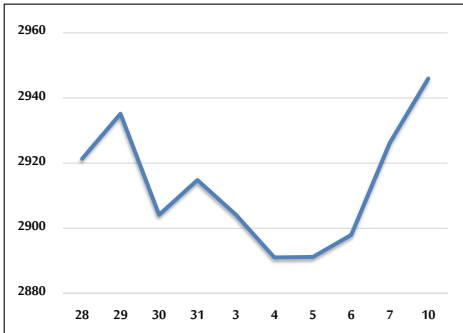


خلاصة البيانات الاحصائية لبورصة عمان

الأحد 2025/8/10



المؤشر العام المرجح بالقيمة السوقية للأسهم الحرة من 7/28 لغاية 2025/8/10



حجم التداول (دينار)

التغير (%)	التغير	2025	2024	
177.14%	5,754,241	9,002,745	3,248,504	يومي
124.68%	33,537,012	60,434,900	26,897,888	تراكمي (8/10-8/3)
58.36%	432,858,326	1,174,533,600	741,675,274	تراكمي (8/10-1/2)

عدد الأسهم المتداولة

التغير (%)	التغير	2025	2024	
144.92%	2,987,973	5,049,770	2,061,797	يومي
87.72%	15,995,606	34,231,350	18,235,744	تراكمي (8/10-8/3)
9.97%	52,736,812	581,450,285	528,713,473	تراكمي (8/10-1/2)

عدد العقود المنقذة

التغير (%)	التغير	2025	2024	
110.98%	2,234	4,247	2,013	يومي
97.05%	12,178	24,726	12,548	تراكمي (8/10-8/3)
11.74%	40,218	382,871	342,653	تراكمي (8/10-1/2)

بعض النسب المالية للبورصة (2025/8/10)

القطاع	القيمة السوقية إلى P/E العائد	القيمة السوقية إلى القيمة الدفترية	الأرباح الموزعة إلى القيمة السوقية (%)	معدل الدوران (%)
القطاع المالي	8.189	0.871	5.741	0.082
قطاع الخدمات	12.904	1.205	5.914	0.060
قطاع الصناعة	13.744	2.238	5.457	0.099
جميع القطاعات	10.021	1.246	5.891	0.080

المؤشر العام المرجح بالقيمة السوقية للأسهم الحرة ASEGI (1999=1000)

التغير	الأحد	الخميس	
بداية العام	10/08/2025	07/08/2025	
18.37%	2946.0	2926.3	المؤشر العام ASEGI
14.45%	3034.1	3012.5	القطاع المالي
9.11%	1847.6	1849.9	قطاع الخدمات
37.90%	7627.7	7526.6	قطاع الصناعة

المؤشر المرجح بالقيمة السوقية للأسهم الحرة ASE20 (2014=1000)

18.74%	0.70%	1595.8	1584.7	
--------	-------	--------	--------	--

مؤشر العائد الكلي (ASE20=1074)

27.85%	0.70%	2098.7	2084.0	
--------	-------	--------	--------	--

المؤشر المرجح بالقيمة السوقية (1991=1000)

التغير	الأحد	الخميس	
بداية العام	10/08/2025	07/08/2025	
28.86%	5971.0	5917.9	المؤشر العام
19.20%	7811.4	7756.6	قطاع البنوك
22.71%	1688.5	1706.5	قطاع التأمين
9.50%	945.7	946.3	قطاع الخدمات
44.95%	9768.6	9640.9	قطاع الصناعة

مؤشرات الأسواق المرجحة بالقيمة السوقية للأسهم الحرة (2012=1000)

التغير	الأحد	الخميس	
بداية العام	10/08/2025	07/08/2025	
18.36%	1651.9	1640.2	السوق الأول
14.37%	952.2	951.4	السوق الثاني

القيمة السوقية (دينار)

27.55%	0.82%	22,520,093,782	22,336,009,247	
--------	-------	----------------	----------------	--