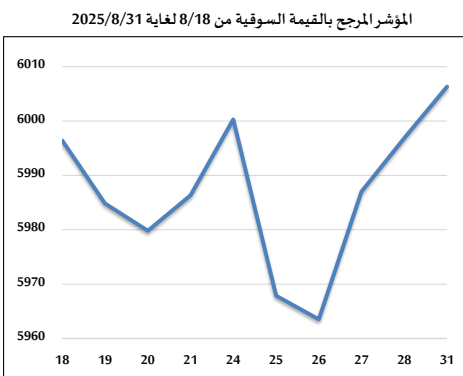
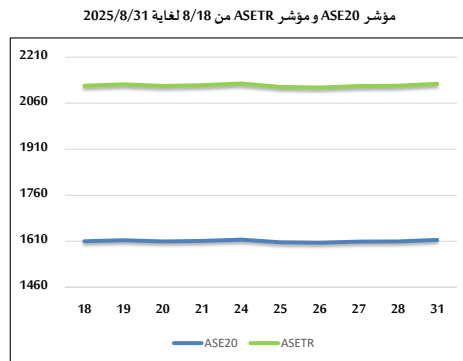
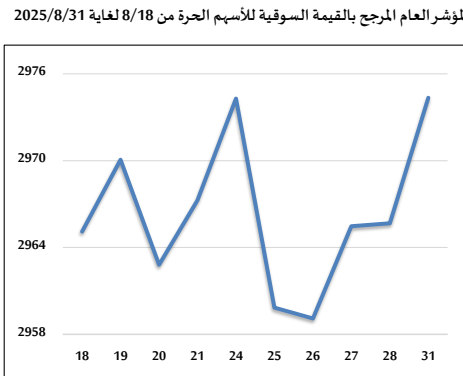
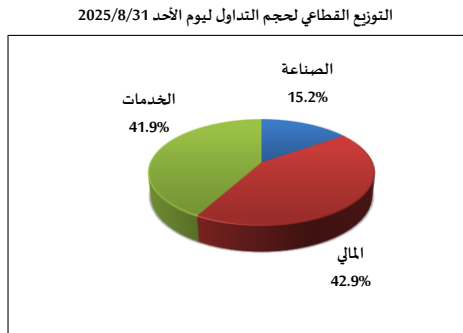
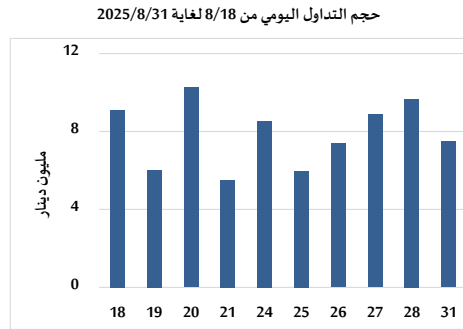


خلاصة البيانات الاحصائية لبورصة عمان

الأحد 2025/8/31



حجم التداول (دينار)

التغير (%)	التغير	2025	2024	
176.23%	4,777,653	7,488,675	2,711,022	يومي
111.58%	94,630,429	179,437,419	84,806,990	تراكمي (8/31-8/3)
61.78%	493,951,743	1,293,536,119	799,584,376	تراكمي (8/31-1/2)

عدد الأسهم المتداولة

التغير (%)	التغير	2025	2024	
126.55%	2,567,961	4,597,126	2,029,165	يومي
50.56%	34,517,517	102,783,988	68,266,471	تراكمي (8/31-8/3)
12.31%	71,258,723	650,002,923	578,744,200	تراكمي (8/31-1/2)

عدد العقود المنفذة

التغير (%)	التغير	2025	2024	
46.39%	924	2,916	1,992	يومي
71.83%	30,557	73,095	42,538	تراكمي (8/31-8/3)
15.72%	58,597	431,240	372,643	تراكمي (8/31-1/2)

بعض النسب المالية للبورصة (2025/8/31)

القطاع	القيمة السوقية إلى P/E العائد	القيمة السوقية إلى القيمة الدفترية	الأرباح الموزعة إلى القيمة السوقية (%)	معدل الدوران (%)
القطاع المالي	8.243	0.877	5.699	0.063
قطاع الخدمات	12.931	1.207	5.902	0.110
قطاع الصناعة	13.783	2.244	5.442	0.066
جميع القطاعات	10.081	1.254	5.856	0.072

المؤشر العام المرجح بالقيمة السوقية للأسهم الحرة ASEGI (1000=1999)

التغير	الأحد 31/08/2025	الخميس 28/08/2025	
بداية العام			
19.51%	2974.4	2965.7	المؤشر العام ASEGI
15.91%	3072.7	3066.5	القطاع المالي
9.40%	1852.4	1847.5	قطاع الخدمات
38.50%	7661.0	7644.9	قطاع الصناعة

المؤشر المرجح بالقيمة السوقية للأسهم الحرة ASE20 (2014=1000)

20.12%	0.30%	1614.4	1609.7	
--------	-------	--------	--------	--

مؤشر العائد الكلي ASETR (2021=1074)

29.34%	0.29%	2123.2	2116.9	
--------	-------	--------	--------	--

المؤشر المرجح بالقيمة السوقية (1991=1000)

التغير	الأحد 31/08/2025	الخميس 28/08/2025	
بداية العام			
29.63%	6006.3	5996.9	المؤشر العام
20.37%	7888.3	7867.1	قطاع البنوك
22.43%	1684.7	1684.4	قطاع التأمين
9.90%	949.2	946.9	قطاع الخدمات
45.35%	9795.5	9791.9	قطاع الصناعة

مؤشرات الأسواق المرجحة بالقيمة السوقية للأسهم الحرة (2012=1000)

التغير	الأحد 31/08/2025	الخميس 28/08/2025	
بداية العام			
19.71%	1670.7	1665.3	السوق الأول
14.32%	951.8	953.1	السوق الثاني

القيمة السوقية (دينار)

28.21%	0.13%	22,636,024,381	22,606,813,191	
--------	-------	----------------	----------------	--