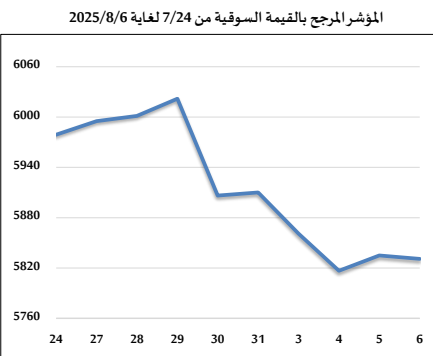
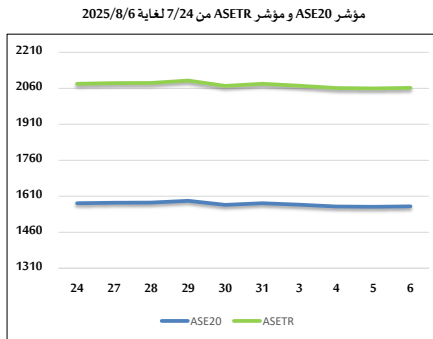
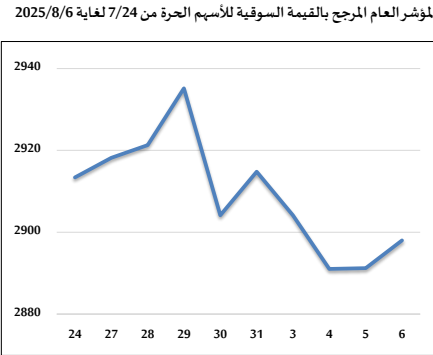
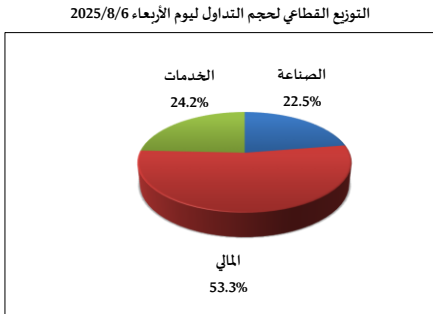
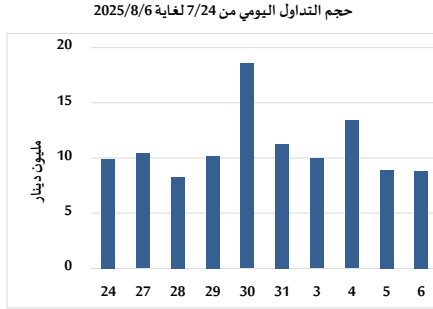


خلاصة البيانات الاحصائية لبورصة عمان

الأربعاء 2025/8/6



حجم التداول (دينار)

التغير (%)	التغير	2025	2024	
90.99%	4,189,573	8,794,192	4,604,619	يومي
98.68%	20,385,305	41,043,007	20,657,702	تراكمي (8/6-8/3)
57.07%	419,706,619	1,155,141,707	735,435,088	تراكمي (8/6-1/2)

عدد الأسهم المتداولة

التغير (%)	التغير	2025	2024	
31.48%	1,370,069	5,722,069	4,352,000	يومي
71.33%	10,028,292	24,087,432	14,059,140	تراكمي (8/6-8/3)
8.92%	46,769,498	571,306,367	524,536,869	تراكمي (8/6-1/2)

عدد العقود المنفذة

التغير (%)	التغير	2025	2024	
68.37%	1,515	3,731	2,216	يومي
86.60%	7,537	16,240	8,703	تراكمي (8/6-8/3)
10.50%	35,577	374,385	338,808	تراكمي (8/6-1/2)

بعض النسب المالية للبورصة (2025/8/6)

القطاع	القيمة السوقية إلى P/E العائد	القيمة السوقية إلى القيمة الدفترية	الأرباح الموزعة إلى القيمة السوقية (%)	معدل الدوران (%)
القطاع المالي	8.083	0.860	5.817	0.081
قطاع الخدمات	12.818	1.197	5.954	0.135
قطاع الصناعة	13.249	2.157	5.661	0.074
جميع القطاعات	9.786	1.217	6.032	0.090

المؤشر العام المرجح بالقيمة السوقية للأسهم الحرة ASEGI (1999=1000)

التغير	الأرباح	الثلاثاء	الأربعاء	
بداية العام	اليوم السابق	06/08/2025	05/08/2025	
16.44%	0.23%	2898.0	2891.2	المؤشر العام ASEGI
12.89%	0.35%	2992.8	2982.5	القطاع المالي
8.44%	0.05%	1836.2	1835.4	قطاع الخدمات
33.47%	-0.01%	7382.7	7383.4	قطاع الصناعة

المؤشر المرجح بالقيمة السوقية للأسهم الحرة ASE20 (2014=1000)

16.67%	0.12%	1568.0	1566.1	
--------	-------	--------	--------	--

مؤشر العائد الكلي ASETR (2021=1074)

25.62%	0.12%	2062.1	2059.6	
--------	-------	--------	--------	--

المؤشر المرجح بالقيمة السوقية (1991=1000)

التغير	الأرباح	الثلاثاء	الأربعاء	
بداية العام	اليوم السابق	06/08/2025	05/08/2025	
25.84%	-0.07%	5831.0	5834.9	المؤشر العام
17.44%	0.05%	7696.3	7692.4	قطاع البنوك
23.76%	-0.04%	1703.0	1703.7	قطاع التأمين
8.81%	0.15%	939.8	938.4	قطاع الخدمات
39.75%	-0.23%	9417.9	9439.8	قطاع الصناعة

مؤشرات الأسواق المرجحة بالقيمة السوقية للأسهم الحرة (2012=1000)

التغير	الأرباح	الثلاثاء	الأربعاء	
بداية العام	اليوم السابق	06/08/2025	05/08/2025	
16.34%	0.13%	1623.6	1621.5	السوق الأول
13.79%	1.23%	947.4	935.8	السوق الثاني

القيمة السوقية (دينار)

24.75%	-0.07%	22,026,113,103	22,042,424,180	
--------	--------	----------------	----------------	--