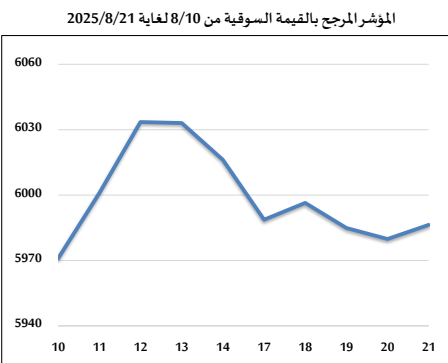
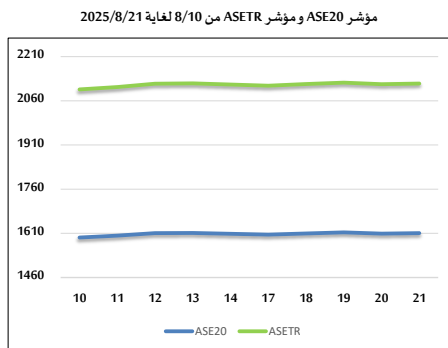
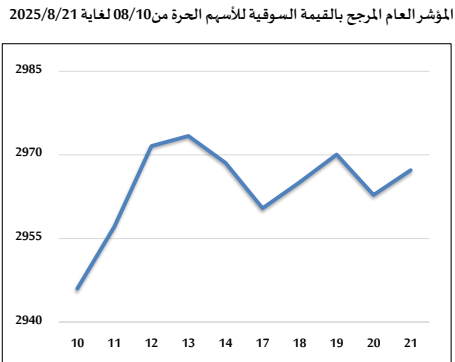
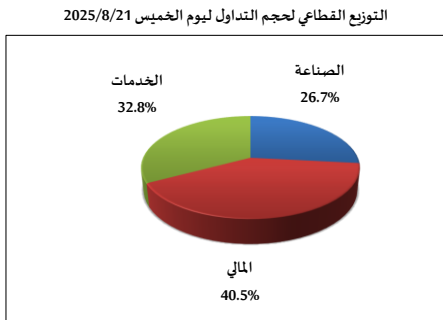
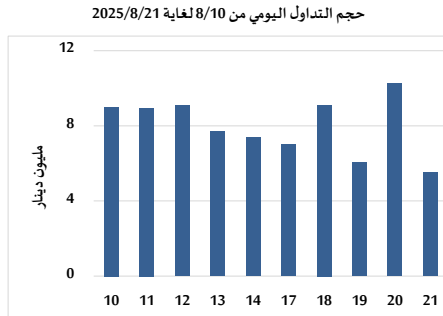


خلاصة البيانات الاحصائية لبورصة عمان

الخميس 2025/8/21



حجم التداول (دينار)

التغير (%)	التغير	2025	2024	
83.84%	2,517,021	5,519,016	3,001,995	يومي
111.47%	69,308,356	131,485,099	62,176,743	تراكمي (8/21-8/3)
60.32%	468,629,670	1,245,583,799	776,954,129	تراكمي (8/21-1/2)

عدد الأسهم المتداولة

التغير (%)	التغير	2025	2024	
26.78%	640,329	3,030,975	2,390,646	يومي
53.21%	26,098,429	75,144,503	49,046,074	تراكمي (8/21-8/3)
11.23%	62,839,635	622,363,438	559,523,803	تراكمي (8/21-1/2)

عدد العقود المنفذة

التغير (%)	التغير	2025	2024	
36.14%	692	2,607	1,915	يومي
77.46%	24,133	55,288	31,155	تراكمي (8/21-8/3)
14.44%	52,173	413,433	361,260	تراكمي (8/21-1/2)

بعض النسب المالية للبورصة (2025/8/21)

القطاع	القيمة السوقية إلى P/E العائد	القيمة السوقية إلى القيمة الدفترية	الأرباح الموزعة إلى القيمة السوقية (%)	معدل الدوران (%)
القطاع المالي	8.230	0.876	5.708	0.044
قطاع الخدمات	12.890	1.203	5.921	0.064
قطاع الصناعة	13.734	2.236	5.462	0.045
جميع القطاعات	10.047	1.249	5.876	0.048

المؤشر العام المرجح بالقيمة السوقية للأسهم الحرة (ASEGI=1000)

التغير		الخميس 21/08/2025	الأربعاء 20/08/2025	
بداية العام	اليوم السابق			
19.23%	0.15%	2967.3	2962.8	المؤشر العام ASEGI
15.80%	0.17%	3069.9	3064.7	قطاع المالي
9.12%	0.09%	1847.8	1846.1	قطاع الخدمات
37.83%	0.08%	7623.6	7617.2	قطاع الصناعة

المؤشر المرجح بالقيمة السوقية للأسهم الحرة (ASE20=1000)

19.86%	0.11%	1610.9	1609.2
--------	-------	--------	--------

مؤشر العائد الكلي (ASETR=1074)

29.06%	0.11%	2118.5	2116.2
--------	-------	--------	--------

المؤشر المرجح بالقيمة السوقية (1000=1991)

التغير		الخميس 21/08/2025	الأربعاء 20/08/2025	
بداية العام	اليوم السابق			
29.19%	0.11%	5986.3	5979.8	المؤشر العام
20.27%	0.17%	7881.7	7868.5	قطاع البنوك
22.03%	-0.12%	1679.2	1681.1	قطاع التأمين
9.52%	0.45%	945.9	941.6	قطاع الخدمات
44.53%	-0.01%	9740.1	9741.3	قطاع الصناعة

مؤشرات الأسواق المرجحة بالقيمة السوقية للأسهم الحرة (1000=2012)

التغير		الخميس 21/08/2025	الأربعاء 20/08/2025	
بداية العام	اليوم السابق			
19.41%	0.10%	1666.5	1664.9	لسوق الأول
13.39%	0.98%	944.1	934.9	لسوق الثاني

القيمة السوقية (دينار)

27.86%	0.10%	22,574,280,685	22,552,145,343
--------	-------	----------------	----------------