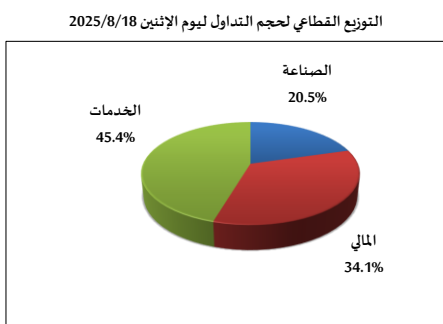
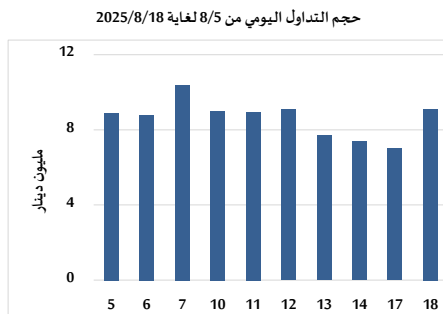
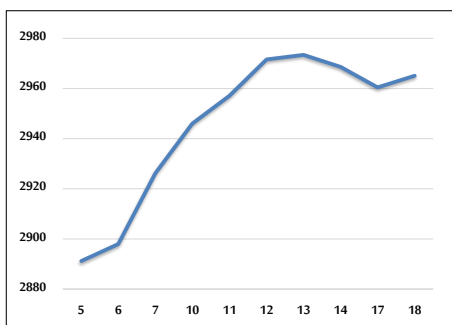


## خلاصة البيانات الاحصائية لبورصة عمان

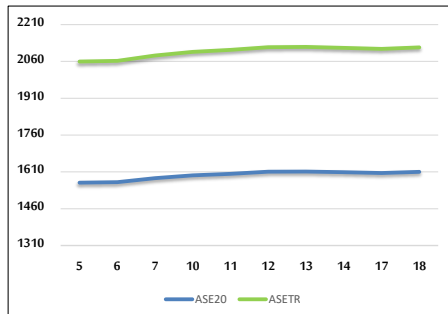
الإثنين 2025/8/18



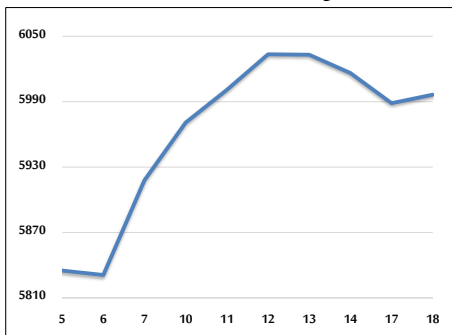
المؤشر العام المرجح بالقيمة السوقية للأسهم الحرة من 8/5 لغاية 2025/8/18



مؤشر ASE20 ومؤشر ASETR من 8/5 لغاية 2025/8/18



المؤشر المرجح بالقيمة السوقية من 8/5 لغاية 2025/8/18



حجم التداول (دينار)

التغير (%)	التغير	2025	2024	
149.04%	5,455,436	9,115,710	3,660,274	يومي
107.80%	56,888,834	109,662,219	52,773,385	تراكمي (8/18-8/3)
59.44%	456,210,148	1,223,760,919	767,550,771	تراكمي (8/18-1/2)

عدد الأسهم المتداولة

التغير (%)	التغير	2025	2024	
19.68%	793,783	4,827,175	4,033,392	يومي
56.14%	22,941,055	63,805,724	40,864,669	تراكمي (8/18-8/3)
10.82%	59,682,261	611,024,659	551,342,398	تراكمي (8/18-1/2)

عدد العقود المنفذة

التغير (%)	التغير	2025	2024	
61.32%	1,335	3,512	2,177	يومي
83.61%	21,344	46,871	25,527	تراكمي (8/18-8/3)
13.89%	49,384	405,016	355,632	تراكمي (8/18-1/2)

بعض النسب المالية للبورصة (2025/8/18)

القطاع	القيمة السوقية إلى P/E	القيمة الدفترية	الأرباح الموزعة إلى القيمة السوقية (%)	معدل الدوران (%)
القطاع المالي	8.220	0.875	5.705	0.063
قطاع الخدمات	12.855	1.200	5.937	0.150
قطاع الصناعة	13.819	2.250	5.428	0.036
جميع القطاعات	10.064	1.252	5.866	0.076

المؤشر العام المرجح بالقيمة السوقية للأسهم الحرة (ASEGI=1999)

التغير		الاثنين	الأحد	
بداية العام	اليوم السابق	18/08/2025	17/08/2025	
19.14%	0.16%	2965.1	2960.4	المؤشر العام ASEGI
15.70%	0.16%	3067.2	3062.2	قطاع المالي
8.74%	0.17%	1841.4	1838.2	قطاع الخدمات
38.57%	0.09%	7664.6	7657.5	قطاع الصناعة

المؤشر المرجح بالقيمة السوقية للأسهم الحرة (ASE20=1000)

19.78%	0.27%	1609.9	1605.5	
--------	-------	--------	--------	--

مؤشر العائد الكلي (ASETR=1074)

28.97%	0.27%	2117.1	2111.4	
--------	-------	--------	--------	--

المؤشر المرجح بالقيمة السوقية (1000=1991)

التغير		الإنفين 18/08/2025	الأحد 17/08/2025	
بداية العام	اليوم السابق			
29.41%	0.13%	5996.4	5988.7	المؤشر العام
20.06%	0.10%	7867.8	7859.6	قطاع البنوك
22.42%	-0.25%	1684.6	1688.8	قطاع التأمين
9.17%	0.16%	942.8	941.3	قطاع الخدمات
45.41%	0.16%	9799.1	9783.8	قطاع الصناعة

مؤشرات الأسواق المرجحة بالقيمة السوقية للأسهم الحرة (1000=2012)

التغير		الإنثنين	الأحد	
بداية العام	اليوم السابق	18/08/2025	17/08/2025	
19.31%	0.22%	1665.2	1661.5	سوق الأول
13.60%	-0.59%	945.8	951.4	سوق الثاني

القيمة السوقية (دينار)

28.08%	0.11%	22,613,473,910	22,589,007,869	
--------	-------	----------------	----------------	--