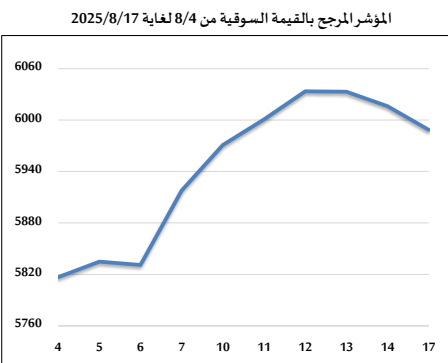
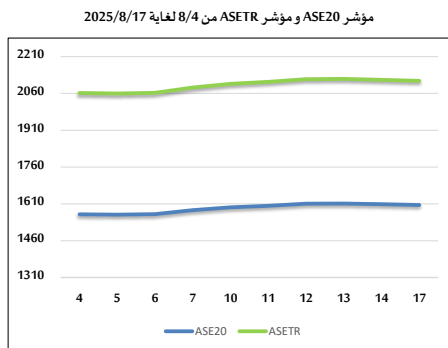
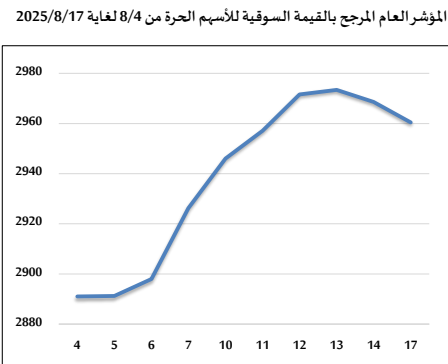
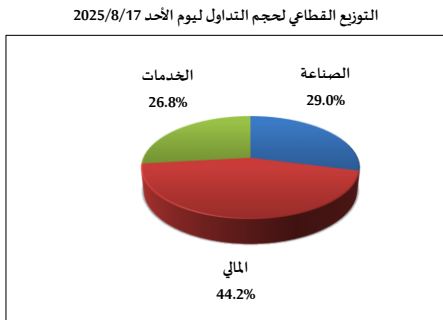
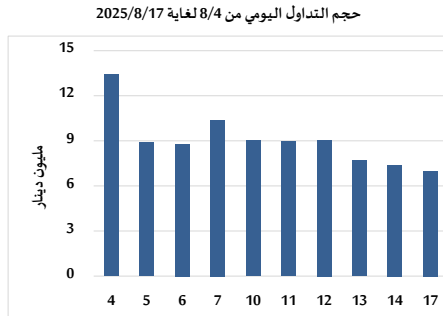


خلاصة البيانات الاحصائية لبورصة عمان

الأحد 2025/8/17



حجم التداول (دينار)

التغير (%)	التغير	2025	2024	
94.32%	3,396,253	6,997,124	3,600,871	يومي
104.72%	51,433,398	100,546,509	49,113,111	تراكمي (8/17-8/3)
59.01%	450,754,712	1,214,645,209	763,890,497	تراكمي (8/17-1/2)

عدد الأسهم المتداولة

التغير (%)	التغير	2025	2024	
-32.52%	-1,991,151	4,132,474	6,123,625	يومي
60.13%	22,147,272	58,978,549	36,831,277	تراكمي (8/17-8/3)
10.76%	58,888,478	606,197,484	547,309,006	تراكمي (8/17-1/2)

عدد العقود المنفذة

التغير (%)	التغير	2025	2024	
46.06%	999	3,168	2,169	يومي
85.69%	20,009	43,359	23,350	تراكمي (8/17-8/3)
13.59%	48,049	401,504	353,455	تراكمي (8/17-1/2)

بعض النسب المالية للبورصة (2025/8/17)

القطاع	القيمة السوقية إلى P/E	القيمة الدفترية	الأرباح الموزعة إلى القيمة السوقية (%)	معدل الدوران
القطاع المالي	8.241	0.874	5.703	0.060
قطاع الخدمات	12.834	1.198	5.946	0.089
قطاع الصناعة	13.794	2.246	5.438	0.057
جميع القطاعات	10.051	1.250	5.873	0.065

المؤشر العام المرجح بالقيمة السوقية للأسهم الحرة ASEGI (1999=1000)

التغير		الأحد 17/08/2025	الخميس 14/08/2025	
بداية العام	اليوم السابق			
18.95%	-0.27%	2960.4	2968.6	المؤشر العام ASEGI
15.51%	0.05%	3062.2	3060.7	قطاع المالي
8.56%	-0.44%	1838.2	1846.4	قطاع الخدمات
38.44%	-1.06%	7657.5	7739.3	قطاع الصناعة

المؤشر المرجح بالقيمة السوقية للأسهم الحرة ASE20 (2014=1000)

19.46%	-0.19%	1605.5	1608.5	
--------	--------	--------	--------	--

مؤشر العائد الكلي ASETR (2021=1074)

28.62%	-0.19%	2111.4	2115.4	
--------	--------	--------	--------	--

المؤشر المرجح بالقيمة السوقية (1991=1000)

التغير		الأحد 17/08/2025	الخميس 14/08/2025	
بداية العام	اليوم السابق			
29.25%	-0.46%	5988.7	6016.2	المؤشر العام
19.93%	0.20%	7859.6	7844.3	قطاع البنوك
22.73%	0.00%	1688.8	1688.8	قطاع التأمين
8.99%	-0.52%	941.3	946.2	قطاع الخدمات
45.18%	-1.07%	9783.8	9889.8	قطاع الصناعة

مؤشرات الأسواق المرجحة بالقيمة السوقية للأسهم الحرة (2012=1000)

التغير		الأحد 17/08/2025	الخميس 14/08/2025	
بداية العام	اليوم السابق			
19.05%	-0.21%	1661.5	1665.1	لسوق الأول
14.27%	-1.02%	951.4	961.2	لسوق الثاني

القيمة السوقية (دينار)

27.94%	-0.43%	22,589,007,869	22,686,834,378	
--------	--------	----------------	----------------	--