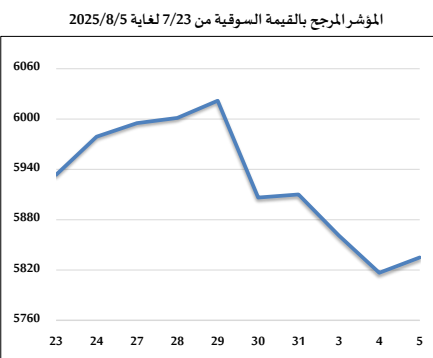
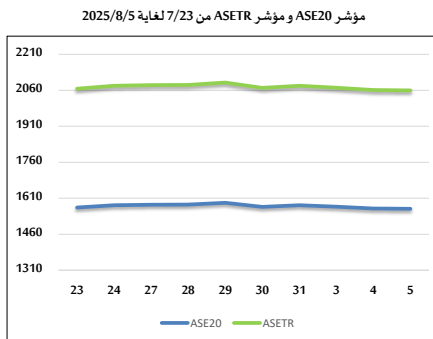
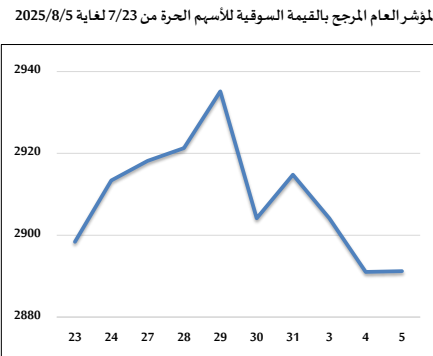
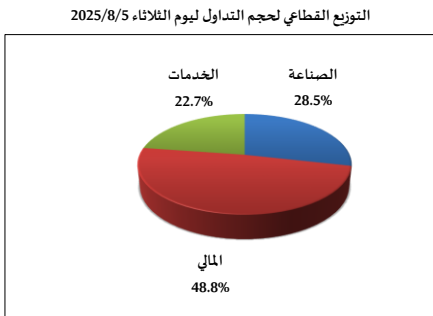
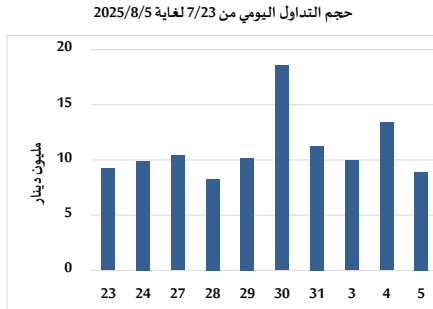


## خلاصة البيانات الاحصائية لبورصة عمان

الثلاثاء 2025/8/5



حجم التداول (دينار)

التغير (%)	التغير	2025	2024	
28.44%	1,969,628	8,894,308	6,924,680	يومي
100.89%	16,195,732	32,248,815	16,053,083	تراكمي (8/5-8/3)
56.86%	415,517,046	1,146,347,515	730,830,469	تراكمي (8/5-1/2)

عدد الأسهم المتداولة

التغير (%)	التغير	2025	2024	
39.66%	1,593,007	5,609,885	4,016,878	يومي
89.19%	8,658,223	18,365,363	9,707,140	تراكمي (8/5-8/3)
8.73%	45,399,429	565,584,298	520,184,869	تراكمي (8/5-1/2)

عدد العقود المنفذة

التغير (%)	التغير	2025	2024	
91.71%	1,968	4,114	2,146	يومي
92.83%	6,022	12,509	6,487	تراكمي (8/5-8/3)
10.12%	34,062	370,654	336,592	تراكمي (8/5-1/2)

بعض النسب المالية للبورصة (2025/8/5)

القطاع	القيمة السوقية إلى P/E العائد	القيمة السوقية إلى القيمة الدفترية	الأرباح الموزعة إلى القيمة السوقية (%)	معدل الدوران (%)
القطاع المالي	8.072	0.859	5.824	0.089
قطاع الخدمات	12.836	1.198	5.946	0.095
قطاع الصناعة	13.282	2.163	5.648	0.070
جميع القطاعات	9.793	1.218	6.028	0.088

المؤشر العام المرجح بالقيمة السوقية للأسهم الحرة ASEGI (1999=1000)

	التغير		الثلاثاء 05/08/2025	الاثنين 04/08/2025	
	اليوم السابق	بداية العام			
المؤشر العام ASEGI	0.01%	16.17%	2891.2	2891.0	
القطاع المالي	-0.38%	12.50%	2982.5	2993.7	
قطاع الخدمات	0.05%	8.39%	1835.4	1834.4	
قطاع الصناعة	1.28%	33.48%	7383.4	7289.9	

المؤشر المرجح بالقيمة السوقية للأسهم الحرة ASE20 (2014=1000)

16.52%	-0.09%	1566.1	1567.5	
--------	--------	--------	--------	--

مؤشر العائد الكلي ASETR (2021=1074)

25.47%	-0.09%	2059.6	2061.5	
--------	--------	--------	--------	--

المؤشر المرجح بالقيمة السوقية (1991=1000)

	التغير		الثلاثاء 05/08/2025	الاثنين 04/08/2025	
	اليوم السابق	بداية العام			
المؤشر العام	0.31%	25.93%	5834.9	5816.7	
قطاع البنوك	-0.51%	17.38%	7692.4	7732.2	
قطاع التأمين	-0.16%	23.81%	1703.7	1706.5	
قطاع الخدمات	0.43%	8.65%	938.4	934.4	
قطاع الصناعة	1.12%	40.08%	9439.8	9335.6	

مؤشرات الأسواق المرجحة بالقيمة السوقية للأسهم الحرة (2012=1000)

	التغير		الثلاثاء 05/08/2025	الاثنين 04/08/2025	
	اليوم السابق	بداية العام			
السوق الأول	-0.06%	16.19%	1621.5	1622.6	
السوق الثاني	0.39%	12.40%	935.8	932.2	

القيمة السوقية (دينار)

24.84%	0.29%	22,042,424,180	21,978,333,217	
--------	-------	----------------	----------------	--