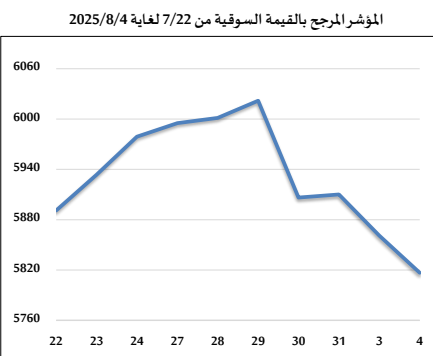
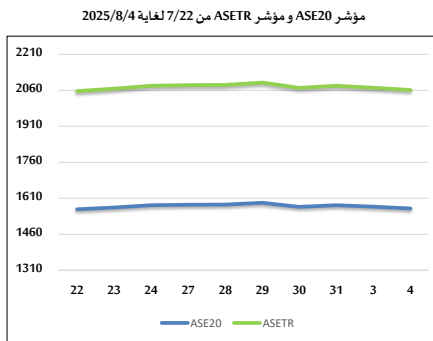
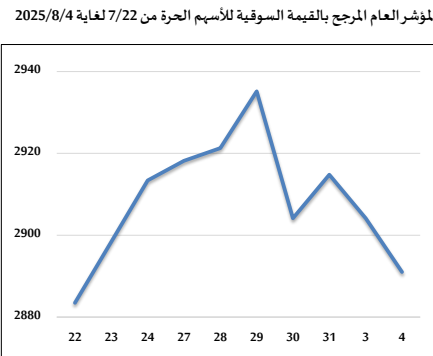
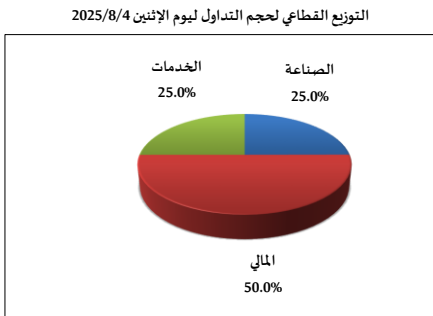
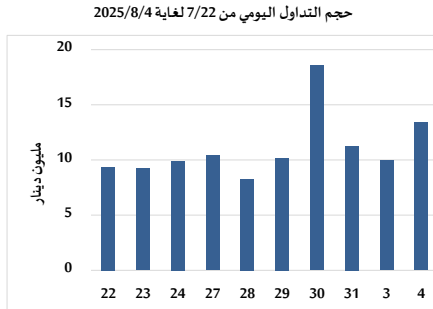


خلاصة البيانات الاحصائية لبورصة عمان

الاثنين 2025/8/4



حجم التداول (دينار)

التغير (%)	التغير	2025	2024	
245.17%	9,526,711	13,412,459	3,885,748	يومي
155.84%	14,226,104	23,354,507	9,128,403	تراكمي (8/4-8/3)
57.13%	413,547,418	1,137,453,207	723,905,789	تراكمي (8/4-1/2)

عدد الأسهم المتداولة

التغير (%)	التغير	2025	2024	
351.19%	6,770,507	8,698,384	1,927,877	يومي
124.16%	7,065,216	12,755,478	5,690,262	تراكمي (8/4-8/3)
8.49%	43,806,422	559,974,413	516,167,991	تراكمي (8/4-1/2)

عدد العقود المنفذة

التغير (%)	التغير	2025	2024	
119.20%	2,434	4,476	2,042	يومي
93.39%	4,054	8,395	4,341	تراكمي (8/4-8/3)
9.60%	32,094	366,540	334,446	تراكمي (8/4-1/2)

بعض النسب المالية للبورصة (2025/8/4)

القطاع	القيمة السوقية إلى P/E العائد	القيمة السوقية إلى القيمة الدفترية	الأرباح الموزعة إلى القيمة السوقية (%)	معدل الدوران (%)
القطاع المالي	8.108	0.863	5.798	0.165
قطاع الخدمات	12.815	1.197	5.955	0.084
قطاع الصناعة	13.125	2.137	5.715	0.065
جميع القطاعات	9.762	1.214	6.047	0.137

المؤشر العام المرجح بالقيمة السوقية للأسهم الحرة ASEGI (1999=1000)

التغير	الاثنين 04/08/2025	الأحد 03/08/2025		بداية العام
16.16%	2891.0	2904.2	المؤشر العام ASEGI	-0.45%
12.93%	2993.7	3000.2	القطاع المالي	-0.22%
8.33%	1834.4	1840.3	قطاع الخدمات	-0.32%
31.79%	7289.9	7382.0	قطاع الصناعة	-1.25%

المؤشر المرجح بالقيمة السوقية للأسهم الحرة ASE20 (2014=1000)

16.63%	-0.47%	1567.5	1574.9	
--------	--------	--------	--------	--

مؤشر العائد الكلي ASETR (2021=1074)

25.58%	-0.47%	2061.5	2071.2	
--------	--------	--------	--------	--

المؤشر المرجح بالقيمة السوقية (1991=1000)

التغير	الاثنين 04/08/2025	الأحد 03/08/2025		بداية العام
25.54%	5816.7	5861.1	المؤشر العام	-0.76%
17.99%	7732.2	7750.2	قطاع البنوك	-0.23%
24.01%	1706.5	1692.8	قطاع التأمين	0.81%
8.19%	934.4	939.8	قطاع الخدمات	-0.58%
38.53%	9335.6	9460.0	قطاع الصناعة	-1.31%

مؤشرات الأسواق المرجحة بالقيمة السوقية للأسهم الحرة (2012=1000)

التغير	الاثنين 04/08/2025	الأحد 03/08/2025		بداية العام
16.26%	1622.6	1630.3	السوق الأول	-0.47%
11.97%	932.2	930.0	السوق الثاني	0.24%

القيمة السوقية (دينار)

24.48%	-0.70%	21,978,333,217	22,132,796,790	
--------	--------	----------------	----------------	--