



آب | **2025**
AUGUST

العدد | **310**
ISSUE

النشرة الإخبارية الشهرية
MONTHLY NEWSLETTER

ASE News

أخبار بورصة عمان

9.4% Increase in Net Profits of Companies Listed in the First Half of 2025, and the ASEGI Increased by 17.1%

The Amman Stock Exchange (ASE) announced that 94% out of 161 listed companies complied with have providing the ASE with their reviewed quarterly financial statements for the period ended 30/06/2025 within the specified period, through the e- disclosure System XBRL. indicating the commitment of Jordanian companies with the principles of transparency and disclosure. in general.

The profits after tax attributable to the company's shareholders for the first half of 2025 increased to reach JD1059.8 million, compared to JD968.3 million for the first half of 2024, an increase of 9.4%. Profits before tax for these companies also increased, reaching JD1519.2 million for the first half of 2025, compared to JD1419.3 million for the first half of 2024, an increase of 7.0%. all main sectors recorded growth in their profits, led by the financial sector with 12.5%, followed by the services sector with 5.3%, and the industrial sector with 4.6%.

These positive results indicate the strength of the national economy despite the difficult circumstances and the economic and geopolitical challenges in the region and globally supported by a rise in the GDP growth rate to 2.7% in the first quarter of this year, , inflationary containment at around 2%, and an increase in exports and foreign reserves.

As for the performance of the ASE, it has witnessed positive performance and an increase in its performance indicators from the beginning of the year until the end of July 2025. The ASE General Index (ASEGI) recorded a 17.1% increase, the ASE20 increased by 17.6%, and the Total Return Index (ASETR) increased by 26.6%. Additionally, the market capitalization increased by JD4.6 billion, or 26.3%. The average daily trading value over the last three months also rose to JD10.5 million, compared to JD5.1 million during the same period last year.

ارتفاع صافي أرباح الشركات المدرجة بنسبة 9.4% للنصف الأول لعام 2025 وارتفاع الرقم القياسي العام لأسعار الأسهم بنسبة 17.1% منذ بداية العام

أعلنت بورصة عمان أن 94% من الشركات المدرجة في بورصة عمان والبالغ عددها 161 شركة إلتزمت بتزويد البورصة بالبيانات المالية المرحلية المراجعة عن الفترة المنتهية في 30/06/2025 ضمن المهلة المحددة، من خلال نظام الإفصاح الإلكتروني XBRL، مما يشير إلى التزام الشركات الأردنية بمبادئ ومعايير الإفصاح والشفافية بشكل عام.

وأن الأرباح بعد الضريبة العائدة لمساهمي الشركة للنصف الأول من عام 2025 ارتفعت لتصل إلى 1059.8 مليون دينار مقارنة مع 968.3 مليون دينار للنصف الأول من عام 2024 بارتفاع نسبته 9.4%. كما ارتفعت الأرباح قبل الضريبة لهذه الشركات لتصل إلى 1519.2 مليون دينار للنصف الأول من عام 2025 مقارنة مع 1419.3 مليون دينار للنصف الأول من عام 2024، أي بارتفاع نسبته 7.0%. وسجلت كافة القطاعات الرئيسية نموًا في أرباحها، تصدرها القطاع المالي بنسبة 12.5%، تلاها قطاع الخدمات بنسبة 5.3%، ولقطاع الصناعة بنسبة 4.6%.

حيث تشير هذه النتائج الإيجابية إلى متانة الاقتصاد الوطني رغم الظروف الصعبة والتحديات الاقتصادية والجيوسياسية التي تمر بها المنطقة والعالم التحديات، مدعومة بنمو اقتصادي بلغ 2.7% في الربع الأول، واحتواء التضخم عند 2%، وارتفاع الصادرات والاحتياطي الأجنبي.

أما على صعيد الأداء فقد شهدت بورصة عمان أداءً إيجابيًا وارتفاعًا في مؤشرات أدائها منذ بداية العام وحتى نهاية شهر تموز 2025. حيث سجل المؤشر العام لأسعار الأسهم المدرجة ASEGI ارتفاعًا نسبته 17.1%، وارتفاع مؤشر أسعار الشركات الكبرى ASE20 بنسبة 17.6%، وارتفاع مؤشر العائد الكلي بنسبة 26.6%. إضافة إلى ارتفاع القيمة السوقية بقيمة 4.6 مليار دينار أو ما نسبته 26.3%. كما ارتفع معدل حجم التداول اليومي للثلاث أشهر الأخيرة ليصل إلى 10.5 مليون دينار مقارنة مع 5.1 مليون دينار للعام الماضي.

أداء بورصة عمان ونتائج النصف الأول من عام 2025 للشركات المدرجة

أهم مؤشرات بورصة عمان حتى نهاية تموز 2025

%26.6
ASETR

%17.6
ASE20

%17.1
ASEGI

معدل حجم التداول اليومي*

8.2 مليون دينار

* معدل حجم التداول للأشهر (أيار-تموز)
10.5 مليون دينار



القيمة السوقية

22.3 مليار دينار

%26.3 ▲

161 شركة مدرجة

10

لم تزود بياناتها المالية

151

زودت بياناتها المالية



صافي أرباح النصف الأول 2025 مقارنة مع نفس الفترة 2024

%7.0 ▲

(قبل الضريبة)



%9.4 ▲

(بعد الضريبة)

القطاعات الرئيسية والفرعية التي ارتفعت أرباحها بعد الضريبة للنصف الأول 2025

%9.0 البنوك

%60.2 الخدمات المالية المتنوعة

%131.7 التأمين

%12.5 ▲ المالي

%40.6 الخدمات التجارية

%72.6 الخدمات التعليمية

%122.7 النقل

%90.7 الخدمات الصحية

%5.3 ▲ الخدمات

%5.4 الصناعات الكيماوية

%4.4 الصناعات الإستخراجية والتعدينية

%32.6 صناعات الملابس والجلود والنسيج

%22.9 الأدوية والصناعات الطبية

%172.1 الصناعات الهندسية والإنشائية

%88.6 الصناعات الكهربائية

%4.6 ▲ الصناعة

Under the Leadership of the ASE, the UN SSE Launches the Sustainability Guidance for Small and Medium Enterprises

The Advisory Committee on Sustainability and Small and Medium Enterprises (SMEs), chaired by the Amman Stock Exchange (ASE) in collaboration with the International Finance Corporation (IFC) and under the United Nations Sustainable Stock Exchanges (UN SSE) initiative, has launched the SME Sustainability Guidance Manual along with an action plan outlining the role of stock exchanges in promoting SME sustainability.

This guidance provides practical guidance and tools that enable SMEs to integrate sustainability principles into their strategies, thereby enhancing their ability to grow, compete in local and global markets, and contribute to national economic development. Ultimately, the initiative aims to foster more inclusive and sustainable capital markets.

The committee, co-chaired by the Amman Stock Exchange and the Philippine Stock Exchange, includes 62 experts representing 41 entities, including regulators, exchanges, investors, development banks, and SME stakeholders from 34 countries around the world. The committee aims to provide guidance and recommendations to promote the integration of sustainability practices into the operations of small and medium enterprises.

Amman Stock Exchange receives the Financial Services Companies Syndicate Council

The Amman Stock Exchange (ASE) received the Board of Directors of the Financial Services Companies Association. This comes as part of strengthening the ongoing joint cooperation between the ASE and the Association. The discussions highlighted to enhance communication and cooperation between the two parties, emphasizing the important role of financial services companies in enhancing efforts to support the ASE's activity and investment therein.

At the end of the meeting, the Syndicate Council commended the Amman Stock Exchange's efforts in developing the market, affirming the Syndicate's continued readiness to cooperate in all efforts to support and develop the national capital market.

برئاسة بورصة عمّان، لجنة الأمم المتحدة للبورصات المستدامة تطلق دليل الاستدامة للمشروعات الصغيرة والمتوسطة

أطلقت اللجنة الاستشارية الخاصة بالاستدامة والمؤسسات الصغيرة والمتوسطة التي ترأسها بورصة عمّان وبالتعاون مع مؤسسة التمويل الدولية IFC ضمن مبادرة الأمم المتحدة للبورصات المستدامة (UN SSE)، دليل الاستدامة الإرشادي للمؤسسات الصغيرة والمتوسطة مع خطة عمل توضح دور البورصات في تعزيز استدامة المؤسسات الصغيرة والمتوسطة، وذلك ضمن مبادرات الأمم المتحدة للبورصات المستدامة لتعزيز الاستدامة في مجتمع الأعمال في العالم ودعم وتمكين المؤسسات الصغيرة والمتوسطة من تطبيق الاستدامة من خلال تزويدها بالإرشادات والممارسات العملية التي تمكّنها من دمج مبادئ الاستدامة ضمن استراتيجياتها، بما يعزز قدرتها على النمو والمنافسة في الأسواق المحلية والعالمية ومساهمتها في نمو اقتصاداتها الوطنية، وبما يساهم في بناء أسواق مالية أكثر شمولاً واستدامة.

وتضم اللجنة التي ترأسها بورصة عمّان إلى جانب بورصة الفلبين 62 خبيراً من 41 جهة تمثل هيئات تنظيمية وبورصات ومؤسسات استثمارية وبنوك، وأطراف معنية بالمؤسسات الصغيرة والمتوسطة من 34 دولة حول العالم، وتهدف إلى تقديم التوجيه والتوصيات لتعزيز دمج ممارسات الاستدامة في أعمال المؤسسات الصغيرة والمتوسطة.

بورصة عمّان تستقبل مجلس نقابة شركات الخدمات المالية

استقبلت بورصة عمّان مجلس نقابة شركات الخدمات المالية وذلك ضمن إطار تعزيز التعاون المشترك والمستمر بين البورصة والنقابة بهدف بحث سبل تعزيز التواصل والتعاون المشترك بين الطرفين، والتأكيد على أهمية دور شركات الخدمات المالية في تعزيز الجهود لدعم نشاط البورصة والاستثمار فيها.

وفي ختام اللقاء، ثمن مجلس النقابة جهود بورصة عمّان في تطوير السوق، مؤكداً على استعداد النقابة الدائم للتعاون في كل ما من شأنه دعم وتنمية سوق رأس المال الوطني.

Amman Stock Exchange Receives a Delegation from The Jordanian Judicial Institute



The Amman Stock Exchange (ASE) received, over two consecutive days, a delegation from the Jordanian Judicial Institute as part of a field visit to the Jordanian capital market institutions (the Jordan Securities Commission, the Amman Stock Exchange, and the Securities Depository Center) with the aim of reviewing the trading mechanism at the ASE, gain insight into the roles and services provided by the capital market institutions, and understand the regulatory and legal frameworks governing their operations.

At the end of the meeting, the discussion was opened and the students' questions and inquiries were answered about various issues related to the Jordanian capital market institutions in general and the ASE in particular.

بورصة عمّان تستقبل وفداً من المعهد القضائي الأردني



استقبلت بورصة عمّان وعلى مدار يومين متتاليين وفداً من المعهد القضائي الأردني وذلك ضمن زيارة علمية ميدانية إلى مؤسسات سوق رأس المال الأردني (هيئة الأوراق المالية، وبورصة عمّان، ومركز إيداع الأوراق المالية) بهدف التعرف على طبيعة عمل مؤسسات سوق رأس المال والخدمات التي تقدمها بالإضافة إلى التشريعات النازمة لأعمالها وعلى آلية التداول في بورصة عمّان، بما يساهم في تعزيز المعرفة بأهمية الدور الذي يلعبه القطاع المالي في الاقتصاد الوطني.

وفي ختام اللقاء فُتح باب النقاش والإجابة عن أسئلة واستفسارات الطلاب حول مختلف القضايا المتعلقة بمؤسسات سوق رأس المال الأردني بشكل عام، وبورصة عمّان بشكل خاص.

Corporate Actions

أحداث الأوراق المالية

The Board of Directors Decisions:

- Floating the Opening Price of The Mediterranean & Gulf Insurance Company -Jordan Shares (MDGFO) as of 14/07/2025
- Floating the Opening Price of Travertine Company LTD Shares (TRAVO) as of 15/07/2025

The CEO Decisions:

- Trading in the shares of Transport& Investment Barter (NAQL) Company has resumed, due to decreasing its capital from 13,915,000 Share/JD to 7 million Share/JD by redemption of accumulated losses as of 01/07/2025, and the company's reference price will be 0.72 JD.
- List the Share/JD 30 million capital increase of Safwa Islamic Bank (SIBK) Company, which emanated capitalization from the retained earnings account, and thus the company's listed capital will become Share/JD150 million as of 02/07/2025; and the company's reference price will be JD 2.01.
- List the Share/JD 2 million capital increase of The United Insurance (UNIN) Company, which emanated capitalization from the retained earnings account, and thus the company's listed capital will become Share/JD 16 million as of 02/07/2025; and the company's reference price will be JD 1.22.
- Trading the shares of Rumm Financial Brokerage (RUMI) has been suspended as of 03/07/2025, until the capital reduction procedures are completed and official approvals are issued.
- List the 125,203,252 Share/JD capital increase of Bank Al Etihad (UBSI), and thus the company's listed capital will become 325,203,252 Share/JD as of 06/07/2025; these shares were allocated to the shareholders of Invest Bank as registered at the date of suspension of Invest Bank share.

قرارات مجلس الإدارة:

- تعويم السعر الافتتاحي لسهم شركة المتوسط والخليج للتأمين- الأردن (MDGFO) وذلك اعتباراً من 2025/07/14.
- تعويم السعر الافتتاحي لسهم شركة الترافرتين (TRAVO) وذلك اعتباراً من 2025/07/15.

قرارات المدير التنفيذي:

- إعادة التداول بأسهم شركة المقايضة للنقل والاستثمار (NAQL) نظراً لتخفيض رأسمالها من 13,915,000 سهم/دينار إلى 7 مليون سهم/دينار من خلال إطفاء الخسائر المتراكمة، وذلك اعتباراً من 2025/07/01، على أن يصبح السعر المرجعي لسهم الشركة 0.72 دينار.
- إدراج أسهم الزيادة في رأسمال بنك صفوة الإسلامي (SIBK) والبالغة 30 مليون سهماً/دينار، والتي تمت عن طريق رسملة من رصيد حساب الأرباح المدورة ليصبح رأس المال بعد الزيادة 150 مليون سهماً/دينار وذلك اعتباراً من 2025/07/02، علماً بأن السعر المرجعي لسهم الشركة بعد الزيادة سيصبح 2.01 دينار.
- إدراج أسهم الزيادة في رأسمال شركة المتحدة للتأمين (UNIN) والبالغة 2 مليون سهماً/دينار، والتي تمت عن طريق رسملة من رصيد حساب الأرباح المدورة ليصبح رأس المال بعد الزيادة 16 مليون سهم دينار، وذلك اعتباراً من 2025/07/02، علماً بأن السعر المرجعي لسهم الشركة بعد الزيادة سيصبح 1.22 دينار.
- إيقاف التداول بأسهم شركة رم للوساطة المالية (RUMI) وذلك اعتباراً من 2025/07/03، ولحين إنتهاء إجراءات التخفيض وصدور كتب الموافقة من الجهات الرسمية.
- إدراج أسهم الزيادة في رأسمال بنك الاتحاد (UBSI) والبالغة 125,203,252 سهم/دينار، ليصبح رأس المال بعد الزيادة 325,203,252 سهم/دينار، وذلك اعتباراً من 2025/07/06، علماً بأنه تم تخصيص هذه الأسهم لصالح مساهمي البنك الاستثماري كما هم بتاريخ إيقاف سهم شركة البنك الاستثماري عن التداول في البورصة.

- Trading in the shares of Offtec Holding Group (OFTC) Company has resumed, due to decreasing its capital from 31,239,728 Share/JD to 12,612,543 Share/JD by full redemption of reverse acquisition reserve balance, as of 07/07/2025; and the company's reference price will be JD 0.99.
- Trading the shares of Dar Al Aman for Islamic Finance (DAIF) Company has been suspended as of 17/07/2025, until the capital reduction procedures are completed and official approvals are issued.
- List the 900,000 Share/JD capital increase of Al Manara Islamic Insurance Company (MIIC) Company, and thus the company's listed capital will become 8,900,00 Share/JD as of 20/07/2025.
- List the 800,000 Share/JD capital increase of National Insurance (NAAI) Company, which emanated from capitalization of JD613,554 from the voluntary reserve account and JD 186,446 from the retained earnings account, whereby the company's listed capital will become 8,800,000 Share/JD as of 20/07/2025; with a reference price of JD1.31.
- List the 17th issue of Treasury Bonds for the year 2025, the maturity date is 19/06/2035; with a total value of JD150 million and JD1000 par value with 6.450% interest rate, as of 21/07/2025.
- List the 8,051,206 Share/JD of Amwaj Properties (AMWJ) Company on the Second Market. and cancelling it's from the OTC Market as of 22/07/2025. Noting that the opening price of the company's Share will be floated.
- Trading in the shares of Dar Al Aman for Islamic Finance (DAIF) Company has resumed, due to decreasing its capital from Share/JD 16 million to Share/JD 8 million by redemption of a portion of accumulated losses as of 24/07/2025; and the company's reference price will be JD 0.62.
- Trading in the shares of The Professional Company for Real Estate Investment And Housing (PROF) has resumed, due to decreasing its capital from 27,367,296 Share/JD to 5,725,258 Share/JD by returning cash to the shareholders as of 27/07/2025; and the company's reference price will be JD 0.52.

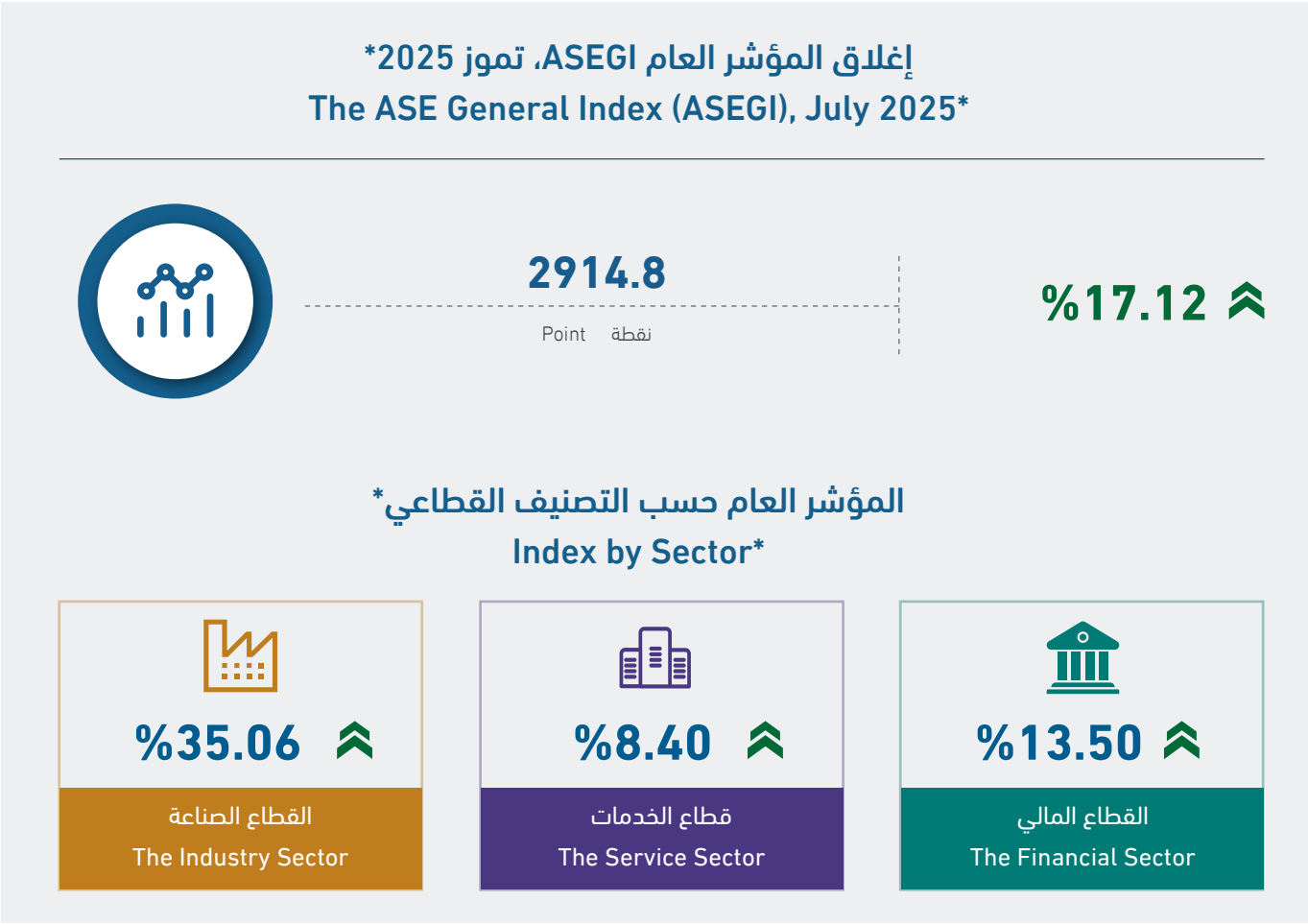
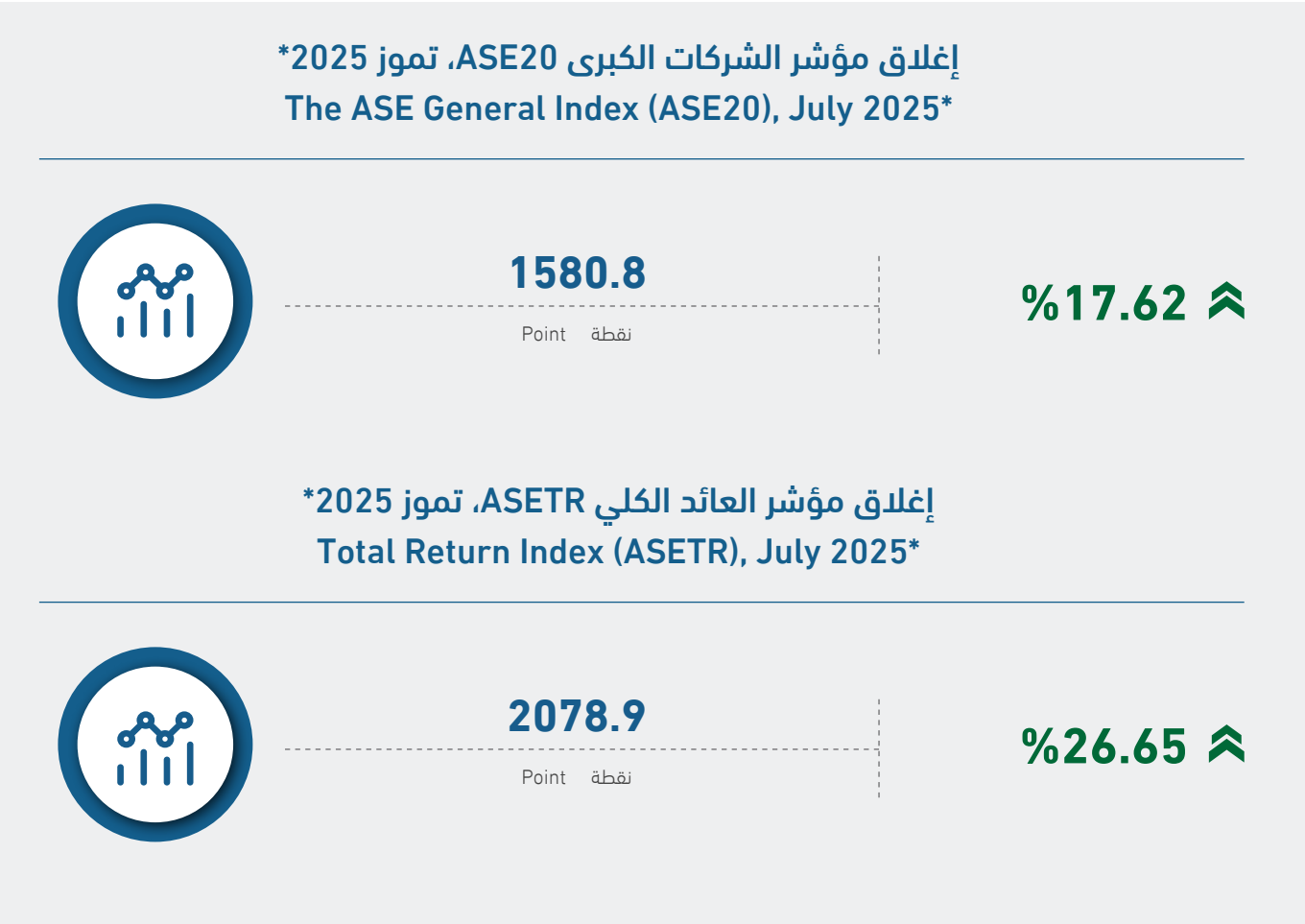
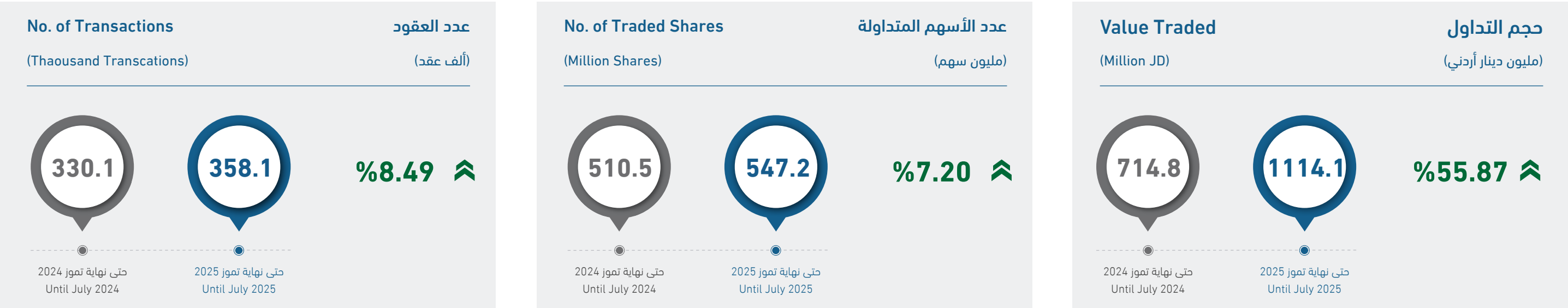
- إعادة التداول بأسهم شركة مجموعة أوفتك القابضة (OFTC) نظراً لتخفيض رأسمالها من 31,239,728 سهم /دينار إلى 12,612,543 سهم/دينار من خلال إطفاء كامل رصيد احتياطي الاستحواذ العكسي وذلك اعتباراً من 2025/07/07، على أن يصبح السعر المرجعي لسهم الشركة 0.99 دينار.
- إيقاف التداول بأسهم شركة دار الأمان للتمويل الاسلامي (DAIF) وذلك اعتباراً من 2025/07/17، ولحين إنتهاء إجراءات التخفيض وصدر كتب الموافقة من الجهات الرسمية.
- إدراج أسهم الزيادة في رأسمال شركة المنارة الإسلامية للتأمين (MIIC) والبالغة 900,000 سهم/دينار، ليصبح رأس المال بعد الزيادة 8,900,00 سهم/دينار، وذلك اعتباراً من 2025/07/20.
- إدراج أسهم الزيادة في رأسمال شركة التأمين الوطنية (NAAI) والبالغة 800,000 سهم/دينار، والتي تمت عن طريق رسملة مبلغ 613,554 دينار من رصيد حساب الاحتياطي الاختياري ومبلغ 186,446 دينار من رصيد حساب الأرباح المدورة وتوزيعها كأسهم مجانية على مساهمي الشركة، ليصبح رأس المال المدرج في البورصة 8,800,000 سهم/دينار وذلك اعتباراً من 2025/07/20، علماً بأن السعر المرجعي لسهم الشركة بعد الزيادة سيصبح 1.31 دينار
- إدراج الإصدار السابع عشر من سندات الخزينة لعام 2025 تاريخ الاستحقاق 2035/06/19، والبالغ قيمته 150 مليون دينار وبقيمة اسمية مقدارها 1000 دينار وبفائدة 6.450%، وذلك اعتباراً من 2025/07/21.
- إدراج أسهم شركة أمواج العقارية (AMWJ) والبالغ عددها 8,051,206 سهم/دينار في السوق الثاني ، وإلغاء تداولها من سوق الأوراق المالية غير المدرجة وذلك اعتباراً من 2025/07/22، علماً بأن السعر الافتتاحي لسهم الشركة سيكون معوماً.
- إعادة التداول بأسهم شركة دار الأمان للتمويل الاسلامي (DAIF) نظراً لتخفيض رأسمالها من 16 مليون سهم /دينار إلى 8 مليون سهم/دينار من خلال إطفاء جزء من الخسائر المتراكمة. وذلك اعتباراً من 2025/07/24، على أن يصبح السعر المرجعي لسهم الشركة 0.62 دينار.
- إعادة التداول بأسهم شركة المهنية للاستثمارات العقارية والاسكان (PROF) نظراً لتخفيض رأسمالها من 27,367,296 سهم/دينار إلى 25,725,258 سهم/دينار من خلال إعادة نقد للمساهمين وذلك اعتباراً من 2025/07/27، على أن يصبح السعر المرجعي لسهم الشركة 0.52 دينار.

- list the 5,932,397 right issues (01) of Jerusalem Insurance (JERY) company capital-increase shares, with an issuance price of JD1, through public offering to the company's shareholders "private placement" as of 30/07/2025. Noting that the reference price of the company's share will be JD 1.57 and the reference price of the right issue will be JD 0.57 as of 30/07/2025.
- Change of the symbol for Itihad Bank Company from (UBSI) to (ETHD) in the ASE's records as of 30/07/2025.
- Trading in shares of the Bindar For Islamic Finance (BIND) Company has been suspended as of 31/07/2025; until the merger procedures are completed.

- إدراج الإصدار الأول لحقوق اكتتاب أسهم شركة القدس للتأمين (JERY) والبالغة 5,932,397 حق اكتتاب بسعر اصدار 1 دينار للسهم، وذلك عن طريق طرح هذه الأسهم للاكتتاب من خلال العرض العام لمساهمي الشركة وذلك اعتباراً من 2025/07/30، علماً بأن السعر المرجعي لسهم الشركة سيكون 1.57 دينار، والسعر المرجعي لحق الاكتتاب 0.57 دينار وذلك اعتباراً من 2025/07/30.
- تغيير الرمز الحرفي لشركة بنك الاتحاد من (UBSI) إلى (ETHD) في سجلات بورصة عمان وذلك اعتباراً من 2025/07/30.
- إيقاف التداول بأسهم شركة بندار للتمويل الإسلامي (BIND) اعتباراً من 2025/07/31، ولحين إنتهاء إجراءات الاندماج وصدور كتب الموافقة من الجهات الرسمية.

ASE Performance

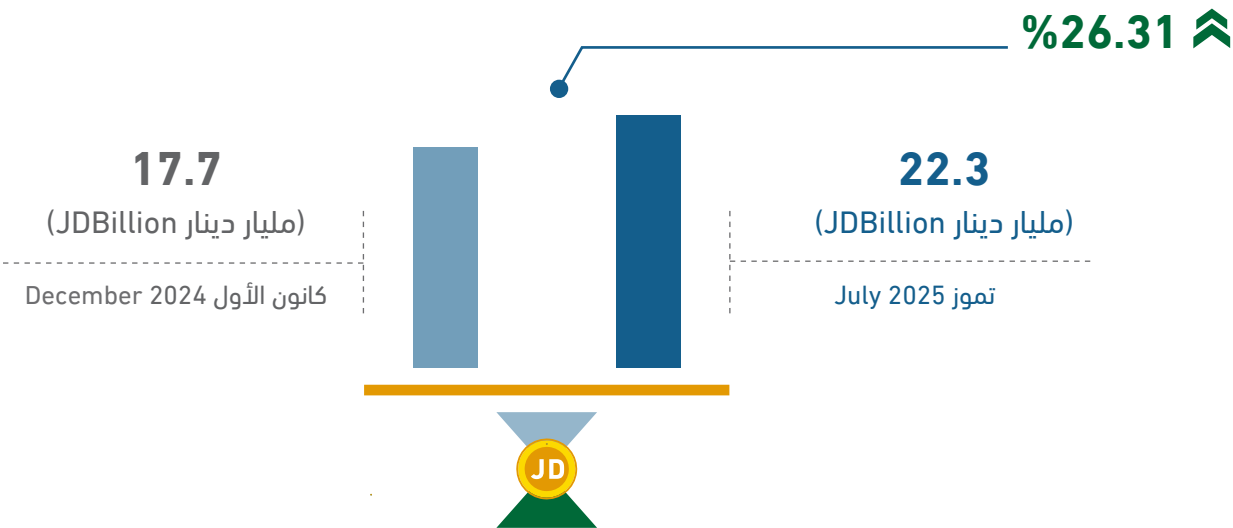
أداء بورصة عمان



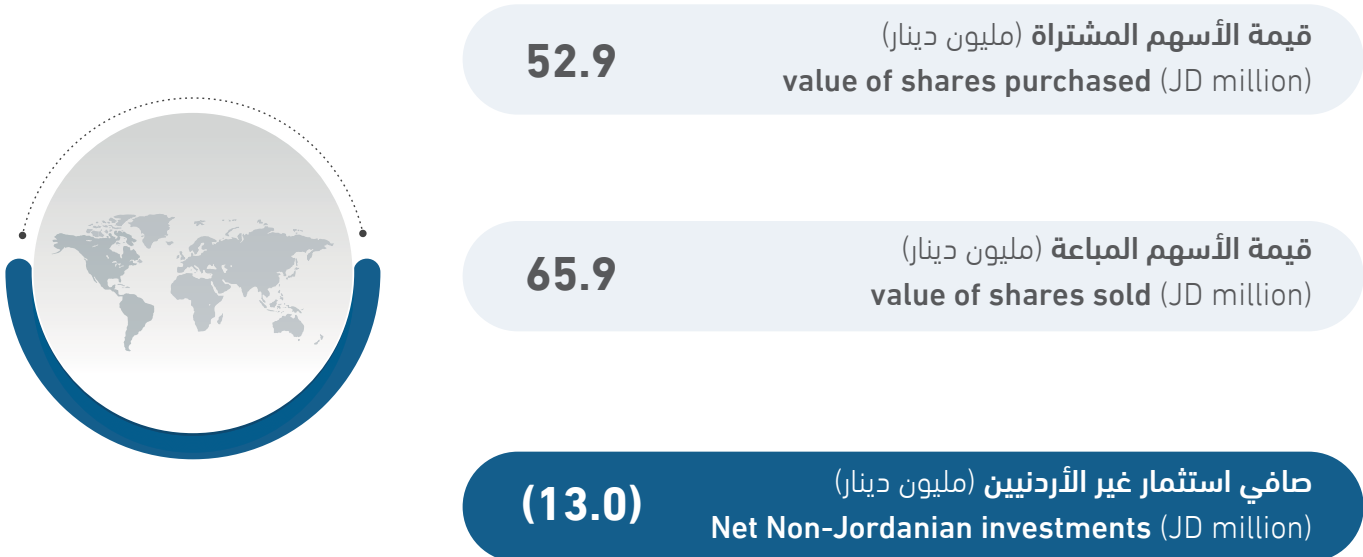
* Change Since the Begining of 2025

* التغير منذ بداية العام 2025

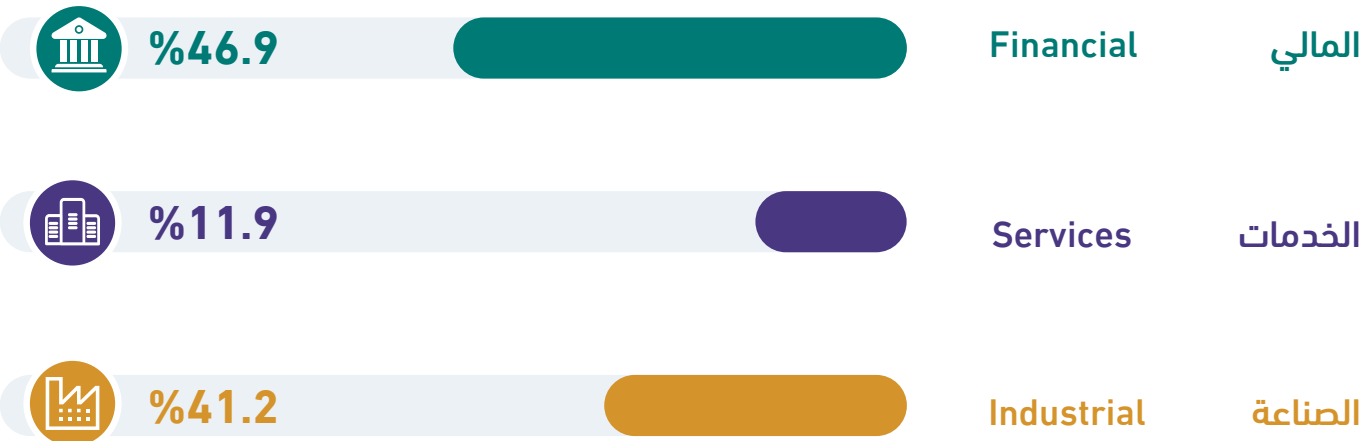
القيمة السوقية للأسهم المدرجة
The Market Capitalization of Listed Companies



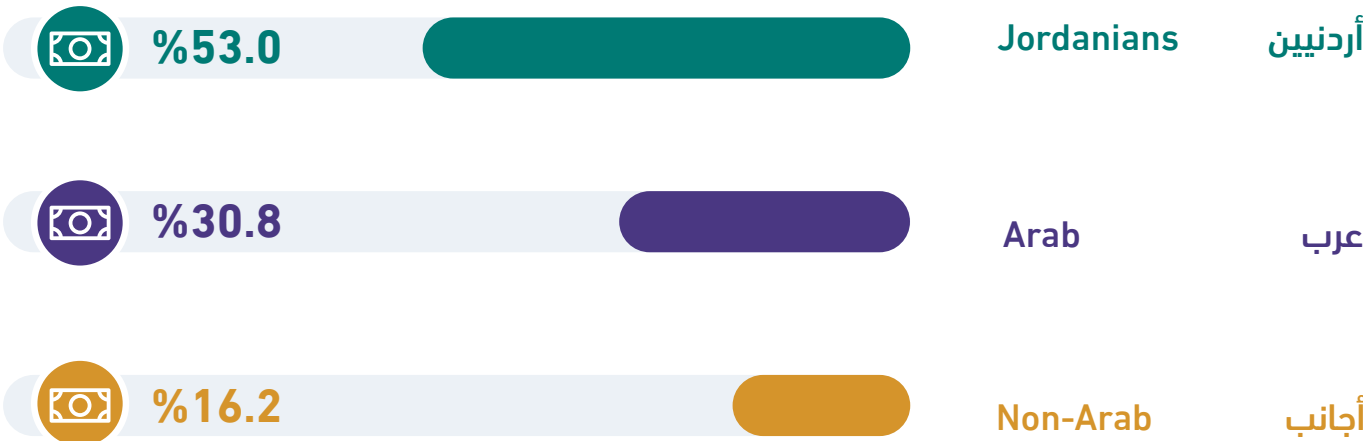
نشاط الإستثمار الأجنبي، تموز 2025
Foreign Investment Activity, July 2025



القيمة السوقية للبورصة موزعة قطاعياً، تموز 2025
Market Capitalization of the ASE by Sector, July 2025



القيمة السوقية للبورصة موزعة حسب الجنسية، تموز 2025
Market Capitalization of the ASE distributed by Nationality, July 2025



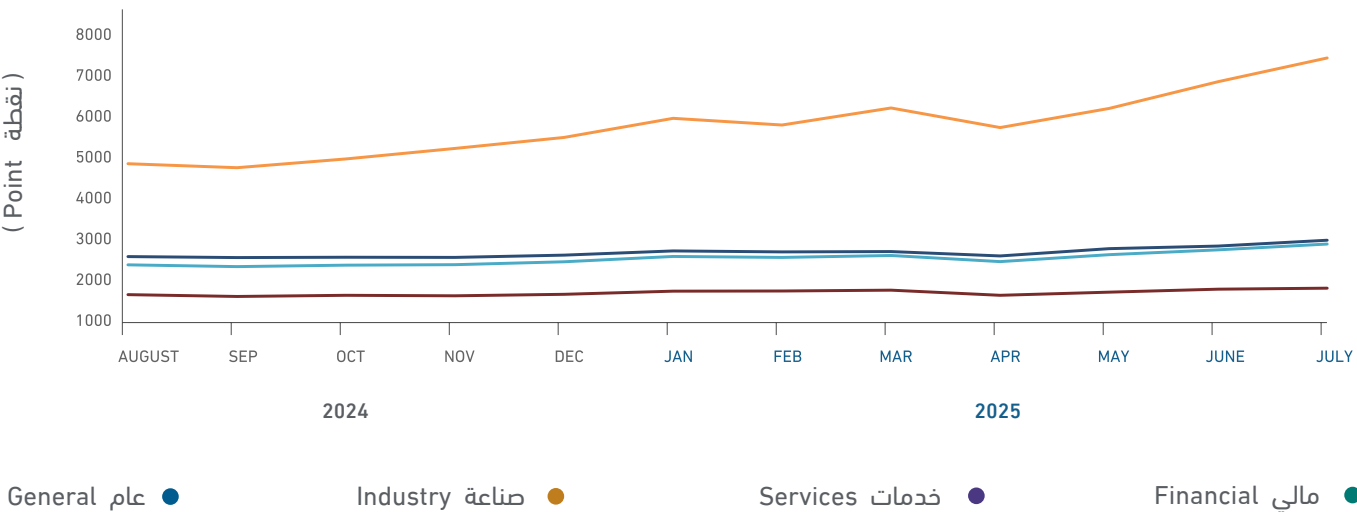
أهم المؤشرات القطاعية للبورصة، تموز 2025
The ASE Main Sectoral Indicators, July 2025

القطاع	المالي Financial	الخدمات Services	الصناعة Industrial	المجموع Total	Sector
القيمة السوقية (مليون دينار)	10,456.2	2,645.8	9,199.6	22,301.6	Market Capitalization (JD million)
حجم التداول (مليون دينار)	96.9	64.8	98.5	260.2	Value Traded (JD million)
المؤشر العام ASEGI (نقطة)	3,008.9	1,835.5	7,470.4	2,914.8	The General Index ASEGI (point)
نسبة القيمة السوقية الى العائد (مرة)	8.47	13.54	13.46	10.11	P/E Ratio (times)
نسبة القيمة السوقية الى القيمة الدفترية (مرة)	0.87	1.20	2.19	1.23	P/BV (times)
نسبة الارباح الموزعة الى القيمة السوقية (%)	5.79	5.94	5.57	5.95	Dividend Yield Ratio (%)
نسبة مساهمة غير الأردنيين في القيمة السوقية (%)	49.1	22.2	51.8	47.0	Non-Jordanian Ownership of Market Cap.(%)

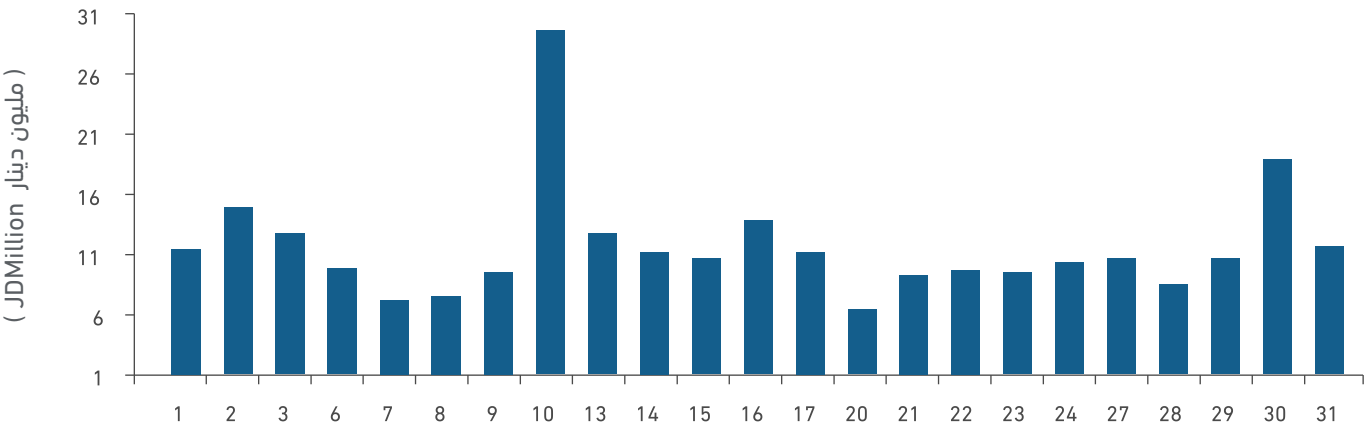
مؤشرات أداء بورصة عمان
The ASE Performance Indicators

تموز July	حزيران June	التغير (%) Change (%)	
260.2	166.3	56.5	حجم التداول (مليون دينار) Trading Value (JD million)
11.3	9.8	15.3	المعدل اليومي لحجم التداول (مليون) Avg. Daily Trading Value (million)
121	66.7	81.4	عدد الأسهم (مليون) No. of Traded Shares (million)
82.9	46.7	77.5	عدد العقود (بالآلاف) No. of Transaction (thousand)
22,302	20.846	7.0	القيمة السوقية (مليار) Market Capitalization (billion)

الرقم القياسي القطاعي لأسعار الأسهم المرجح بالقيمة السوقية للأسهم الحرة شهرياً
Monthly Free Float Weighted Price Index By Sector



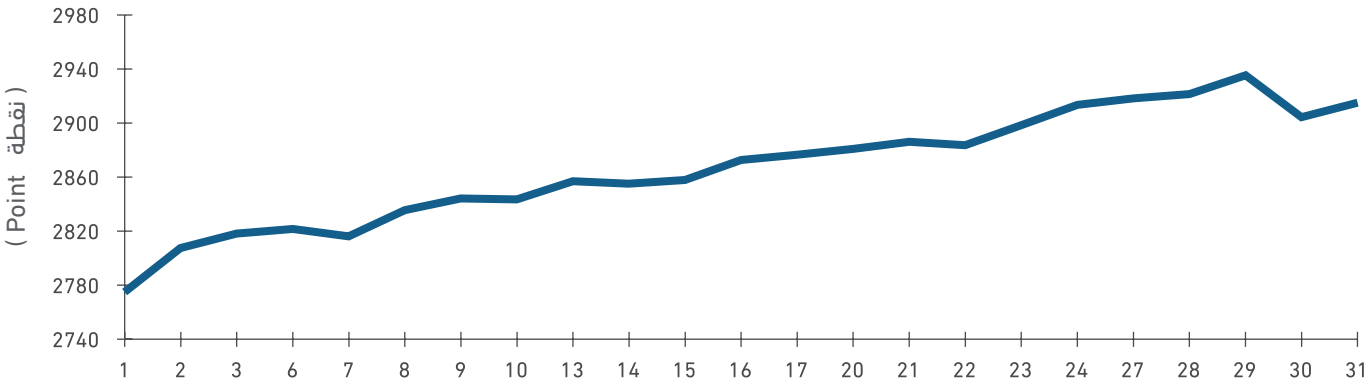
أحجام التداول اليومية، تموز 2025
Daily Trading Value, July 2025



المساهمة القطاعية لحجم التداول، تموز 2025
The Sectoral Distribution of Trading Value, July 2025



المؤشر العام اليومي (ASEGI)، تموز 2025
Daily General Index (ASEGI), July 2025



الشركات العشر الأكثر ارتفاعاً في أسعار أسهمها، تموز 2025 (دينار أردني)
Top Ten Gainer Performers, July 2025 (JD)

اسم الشركة	اغلق هذا الشهر This Month Closing	اغلق الشهر السابق Previous Month Closing	التغير (%) Change (%)	حجم التداول Trading Volume	COMPANY'S NAME
فينيكس العربية القابضة	0.56	0.33	69.7	6,673,008.01	ARAB PHOENIX HOLDINGS
عمد للاستثمار والتنمية العقارية	1.29	0.86	50.0	83,764.55	AMAD INVESTMENT & REAL ESTATE DEVELOPMENT
المتخصصة للتجارة والاستثمارات	1.61	1.10	46.4	19,582.11	SPECIALIZED TRADING & INVESTMENT
مجمع الضليل الصناعي العقاري	1.08	0.78	38.5	2,682,705.32	AD-DULAYL INDUSTRIAL PARK & REAL ESTATE COMPANY P.L.C
العربية للمشاريع الاستثمارية	1.34	0.98	36.7	517,285.72	ARAB COMPANY FOR INVESTMENT PROJECTS
الديرة للاستثمار والتطوير العقاري	0.50	0.38	31.6	234,137.47	DEERA INVESTMENT & REAL ESTATE DEVELOPMENT CO
السنابل الدولية للاستثمارات الاسلامية (القابضة)	0.60	0.46	30.4	689,197.20	AL SANABEL INTERNATIONAL FOR ISLAMIC INVESTMENTS(HOLDING) PLC. CO.
التجمعات للمشاريع السياحية	0.70	0.55	27.3	15,131,220.63	AL-TAJAMOUAT FOR TOURISTIC PROJECTS CO PLC
الشراع للتطوير العقاري والاستثمارات	0.40	0.33	21.2	270,103.02	SHIRA REAL ESTATE DEVELOPMENT & INVESTMENTS
النسر العربي للتأمين	5.00	4.13	21.1	3,543.97	AL-NISR AL-ARABI INSURANCE

الشركات العشر الأكثر انخفاضاً في أسعار أسهمها، تموز 2025 (دينار أردني)
Top Ten Losers Performers, July 2025 (JD)

اسم الشركة	اغلق هذا الشهر This Month Closing	اغلق الشهر السابق Previous Month Closing	التغير (%) Change (%)	حجم التداول Trading Volume	COMPANY'S NAME
القدس للتأمين	1.57	2.27	30.8	125,991.03	JERUSALEM INSURANCE
سنيورة للصناعات الغذائية	4.04	4.80	15.8	7,596.50	SINIORA FOOD INDUSTRIES PLC
المستقبل العربية للاستثمار	0.66	0.78	15.4	660,137.10	FUTURE ARAB INVESTMENT COMPANY
المتصدرة للأعمال والمشاريع	0.90	1.04	13.5	10,423.92	PREMIER BUSINESS AND PROJECTS CO.LTD
تهامة للاستثمارات المالية	1.10	1.27	13.4	863.65	TUHAMA FOR FINANCIAL INVESTMENTS
البلاد للأوراق المالية والاستثمار	0.30	0.34	11.8	4,402.24	AL-BILAD SECURITIES AND INVESTMENT
الانماء العربية للتجارة والاستثمارات العالمية	0.24	0.27	11.1	54,590.48	INT'L ARABIAN DEVELOPMENT AND INVESTMENT TRADING CO.
التأمين الاردنية	1.00	1.12	10.7	34,524.24	JORDAN INSURANCE
نوبار للتجارة والاستثمار	0.83	0.92	9.8	2,467.19	NOBAR TRADING INVESTMENT COMPANY
الأردن الدولية للاستثمار	0.38	0.42	9.5	16,104.71	JORDAN INTERNATIONAL INVESTMENT CO.

الشركات العشر الأكثر تداولاً، تموز 2025 (دينار أردني)
Top Ten Companies by Trading Value , July 2025 (JD)

اسم الشركة	حجم التداول (دينار) Value Traded (JD)	% التداول الكلي للبورصة % To the Total Value Traded	سعر الإغلاق		COMPANY'S NAME
			الشهر الحالي This Month	الشهر السابق Last Month	
مناجم الفوسفات الاردنية	91,532,302	35.2	19.40	16.50	JORDAN PHOSPHATE MINES
الاتصالات الأردنية	34,854,278	13.4	2.91	2.90	JORDAN TELECOM
البنك العربي	26,955,435	10.4	5.80	5.74	ARAB BANK
التجمعات للمشاريع السياحية	15,131,221	5.8	0.70	0.55	AL-TAJAMOUAT FOR TOURISTIC PROJECTS CO PLC
مصفاة البترول الأردنية /جوبترول	12,610,302	4.8	5.18	5.12	JORDAN PETROLEUM REFINERY
البنك الإسلامي الأردني	11,258,076	4.3	4.25	4.15	JORDAN ISLAMIC BANK
الكهرباء الاردنية	6,870,101	2.6	2.60	2.62	JORDAN ELECTRIC POWER
فينيكس العربية القابضة	6,673,008	2.6	0.56	0.33	ARAB PHOENIX HOLDINGS
آفاق للطاقة	5,859,428	2.3	1.88	1.78	AFAQ FOR ENERGY CO. P.L.C
التأمين العربية - الأردن	5,121,381	2.0	1.07	1.08	ARABIA INSURANCE COMPANY - JORDAN
المجموع	216,865,530	83.4	-	-	TOTAL

الشركات العشر الأكبر من حيث القيمة السوقية، تموز 2025 (دينار أردني)
Top Ten Companies by Market Capitalization, July 2025 (JD)

اسم الشركة	القيمة السوقية (مليون دينار) Market Cap. (JD million)	% إلى القيمة السوقية للبورصة % To the Total Market Cap.	سعر الإغلاق		COMPANY'S NAME
			الشهر الحالي This Month	الشهر السابق Last Month	
مناجم الفوسفات الاردنية	5820.0	26.1	19.40	16.50	JORDAN PHOSPHATE MINES
البنك العربي	3716.6	16.7	5.80	5.74	ARAB BANK
البوتاس العربية	2732.8	12.3	32.80	33.20	THE ARAB POTASH
بنك الاسكان للتجارة والتمويل	1263.2	5.7	4.01	3.82	THE HOUSING BANK FOR TRADE AND FINANCE
البنك الإسلامي الأردني	850.0	3.8	4.25	4.15	JORDAN ISLAMIC BANK
بنك الإتحاد	699.2	3.1	2.15	1.84	BANK AL ETIHAD
الاتصالات الأردنية	545.6	2.4	2.91	2.90	JORDAN TELECOM
بنك المال الأردني	541.9	2.4	2.06	1.97	CAPITAL BANK OF JORDAN
مصفاة البترول الأردنية /جوبترول	518.0	2.3	5.18	5.12	JORDAN PETROLEUM REFINERY
بنك الاردن	456.0	2.0	2.28	2.19	BANK OF JORDAN
المجموع	17,143.3	76.8	-	-	TOTAL

المؤشرات الإحصائية الرئيسية لنشاط بورصة عمان للشركات المدرجة
Key Statistics of the ASE for Listed Companies

	تموز July	حزيران June	أيار May	نيسان April	آذار March	شباط February	كانون الثاني January	*2025	
Market Capitalization (JD million)	22,301.6	20,846.9	19,503.1	17,883.8	19,315.1	18,741.5	18,989.7	22,301.6	القيمة السوقية (مليون دينار)
Value Traded (JD million)	260.2	166.3	182.8	139.4	110.2	113.3	141.7	1114.1	حجم التداول (مليون دينار)
Average Daily Trading (JD million)	11.3	9.8	9.6	7.0	5.5	5.7	6.7	8.0	المعدل اليومي لحجم التداول (مليون دينار)
No. of Traded Shares (million)	121.0	66.7	93.9	69.7	58.5	63.0	74.4	547.2	عدد الاسهم المتداولة (مليون)
No. of Transactions (thousand)	82.9	46.7	59.9	43.6	35.8	41.8	47.5	358.1	عدد العقود المنفذة (بالالف)
ASE General Free Float Weighted Index ASEGI (point)	2914.8	2777.5	2659.7	2493.1	2641.0	2592.5	2615.8	2914.8	المؤشر العام المرجح بالقيمة السوقية للأسهم الحرة ASEGI (نقطة)
ASE Free Float Weighted Index ASE20 (point)	1580.8	1508.2	1440.9	1346.3	1432.3	1404.2	1418.2	1580.8	المؤشر المرجح بالقيمة السوقية للأسهم الحرة ASE20 (نقطة)
Total Return Index ASETR (point)	2078.9	1983.5	1894.9	1766.2	1752.3	1715.0	1732.2	2078.9	مؤشر العائد الكلي ASETR (نقطة)
Turnover Ratio (%)	1.91	1.08	1.55	1.14	0.94	1.01	1.19	8.82	معدل دوران السهم (%)
No. of Trading Days	23	17	19	20	20	20	21	140.00	عدد ايام التداول
Non-Jordanian Ownership of Market Cap.(%)	47.0	47.7	47.7	47.5	47.6	47.7	47.9	47.0	نسبة مساهمة غير الاردنيين في القيمة السوقية (%)
Net Investment of Non-Jordanians (JD million)	-13.03	-11.34	-8.50	4.87	-2.0	-0.3	4.8	-25.6	صافي استثمار غير الاردنيين (مليون دينار)
Market Capitalization / GDP (%)	58.9	55.0	51.5	47.2	53.5	51.9	52.6	58.9	القيمة السوقية الى الناتج المحلي (%)
Transactions Through The SDC- Shares (JD million)**	244.4	5.4	3.2	3.6	33.7	8.3	5.4	303.9	عمليات التحويل من خلال مركز الابداع - الأسهم (مليون دينار)**
Primary Issues of Shares (JD million)***	N/A	21.3	0.0	0.3	0.0	1.4	0.0	23.0	الاصدارات الأولية من الأسهم (مليون دينار)***
Primary Issues of Bonds (JD million)***	N/A	203.3	357.4	1327.7	975.0	250.0	407.6	3521.1	الاصدارات الأولية من السندات (مليون دينار)***
Primary Issues of Islamic Sukuk (JD million)***	N/A	0.0	0.0	0.0	0.0	0.0	0.0	0.0	الاصدارات الأولية من الصكوك الإسلامية (مليون دينار)***

*Cumulative up to July

** Source : Securities Depository Center

*** Source : Jordan Securities Commission

* تراكمي حتى نهاية شهر تموز

** المصدر: مركز إيداع الأوراق المالية

*** المصدر: هيئة الأوراق المالية

ترتيب شركات الوساطة حسب حجم التداول الإجمالي المنفذ على الأوراق المالية المدرجة
وغير المدرجة (أسهم، سندات، صكوك) شاملا الصفقات، تموز 2025

الترتيب	رقم الوسيط	إسم الوسيط	حجم التداول (دينار)	% إلى الحجم الإجمالي	الكمية
1	67	المال الأردني للاستثمار والوساطة المالية	56,999,683	10.66%	11,310,010
2	64	سنابل الخير للاستثمارات المالية	49,005,008	9.16%	16,929,065
3	65	السهم الدولي للاستثمار والوساطة المالية	41,298,695	7.72%	10,319,551
4	93	مسك للوساطة المالية	36,641,963	6.85%	14,723,257
5	35	مجموعة العربي للاستثمار	35,368,132	6.61%	10,725,799
6	22	المحفظة الوطنية للأوراق المالية	26,167,445	4.89%	6,472,272
7	62	دلتا للاستثمارات المالية	25,710,963	4.81%	23,046,762
8	12	التعاون العربي للاستثمارات المالية	25,219,929	4.72%	10,474,158
9	16	المتحدة للاستثمارات المالية	22,030,939	4.12%	16,695,712
10	8	التنمية للأوراق المالية	21,372,455	4.00%	5,797,845

نشرة تداول الأوراق المالية المدرجة، تموز 2025
Monthly Listed Market Bulletins, July 2025

2025-07-31 - 2025-07-01												
شركة	الرمز الحرفي	السوق	سعر إغلاق الشهر السابق	أعلى سعر	أدنى سعر	سعر الإغلاق	التغير عن سعر الإغلاق السابق	معدل السعر	حجم التداول دينار	عدد الاسهم	عدد العقود	حركة دوران السهم
شركة	الرمز الحرفي	السوق	سعر إغلاق الشهر السابق	أعلى سعر	أدنى سعر	سعر الإغلاق	التغير عن سعر الإغلاق السابق	معدل السعر	حجم التداول دينار	عدد الاسهم	عدد العقود	حركة دوران السهم
البنك العربي	ARBK	1	5.74	6.02	5.60	5.80	0.06	5.87	26,955,435	4,590,216	4,226	3,008.89
بنك الاتحاد	ETHD	1	1.84	2.17	1.84	2.15	0.31	1.98	2,117,382	1,072,257	1,139	0.72
بنك الاسكان	THBK	1	3.82	4.05	3.75	4.01	0.19	3.83	521,714	136,304	340	0.04
بنك المال	CAPL	1	1.97	2.08	1.96	2.06	0.09	2.02	3,405,956	1,683,023	905	0.64
البنك الاهلي	AHLI	1	1.04	1.07	1.02	1.05	0.01	1.05	3,419,853	3,266,185	774	1.63
بنك الإسلامي الأردني	JOIB	1	4.15	4.27	4.13	4.25	0.10	4.22	11,258,076	2,670,794	2,443	1.34
بنك القاهرة عمان	CABK	1	1.18	1.26	1.15	1.20	0.02	1.20	1,029,869	857,233	553	0.43
بنك الأردن	BOIX	1	2.19	2.30	2.18	2.28	0.09	2.21	1,448,593	654,714	482	0.33
الأردني الكويتي	JOKB	1	2.95	3.03	2.90	2.97	0.02	2.96	1,218,339	411,319	596	0.27
بنك الاستثمار العربي	AJIB	1	1.27	1.47	1.27	1.42	0.15	1.36	325,836	240,316	144	0.16
بنك صفوة الإسلامي	SIBK	1	2.52	2.54	2.06	2.26	0.26	2.21	1,019,270	498,884	790	0.33
البنك التجاري الأردني	ICBK	1	1.02	1.02	0.96	1.02	0.00	0.98	37,592	37,864	31	0.03
بنك المؤسسة العربية	ABCO	1	0.71	0.76	0.70	0.72	0.00	0.73	490,434	671,569	319	0.61
التأمين									657,397	634,432	930	2,104.70
التأمين الأردنية	JOIN	1	1.12	1.12	0.98	1.00	0.12	1.01	34,524	34,278	46	0.11
الأولى للتأمين	FINS	1	0.86	0.86	0.78	0.80	0.06	0.82	113,713	138,564	203	0.50
مجموعة الخليج للتأمين - الأردن	GIGI	2	3.11	3.72	3.13	3.72	0.61	3.34	10,262	3,075	45	0.01
الشرق الأوسط للتأمين	MEIN	2	1.20	1.14	1.14	1.14	0.06	1.14	9	8	1	0.00
الأردن الدولية للتأمين	JIOC	2	0.43	0.41	0.39	0.39	0.04	0.41	4,811	11,810	14	0.07
التأمين الإسلامية	TIKC	1	1.62	1.67	1.60	1.65	0.03	1.62	121,622	74,893	163	0.45
المتحدة للتأمين	UNIN	1	1.39	1.26	1.26	1.26	0.13	1.26	64	51	1	0.00
المجموعة للتأمين	ARGR	2	0.77	0.74	0.74	0.74	0.03	0.74	74	100	1	0.00

For more Details

للنشرة التفصيلية

ترتيب شركات الوساطة المالية حسب حجم التداول الإجمالي،
تموز 2025



للنشرة التفصيلية الشهرية

نشرة تداول الأوراق المالية غير المدرجة، تموز 2025
Monthly Unlisted Market Bulletins, July 2025

2025-07-31 - 2025-07-01												
الرمز الرقمي	شركة	الرمز الحرفي	سعر الإغلاق السابق	أعلى سعر	أدنى سعر	سعر الإغلاق	التغير عن سعر الإغلاق السابق	معدل السعر	حجم التداول دينار	عدد الاسهم	عدد العقود	عدد ايام التداول
111027	بيتلا	BAMB	0.22	0.23	0.20	0.21	0.01	0.21	87,656	415,404	203	21
121026	الضامون العرب	ARAS	0.09	0.11	0.06	0.10	0.01	0.09	12,115	140,009	99	12
121033	داركم	DRKM	0.55	0.87	0.45	0.87	0.32	0.56	145,178	257,831	278	20
131013	البراي	PRES	0.06	0.07	0.05	0.07	0.01	0.06	810	14,564	48	14
131027	الموارد للتنمية والاستثمار	JOMA	0.29	0.30	0.26	0.26	0.03	0.27	2,886	10,761	98	19
131030	الدستور	JOPP	0.07	0.08	0.06	0.08	0.01	0.06	1,447	23,479	27	11
131069	الاتحاد للاستثمارات	UINV	0.06	0.11	0.05	0.09	0.03	0.09	322,296	3,678,064	914	23
131073	تطوير الأراضي	ULDC	1.33	1.47	1.28	1.29	0.04	1.34	36,696	27,368	164	15
131211	تطوير المشاريع	JPTD	1.78	1.61	1.61	1.61	0.17	1.61	384,582	238,871	3	1
131213	الملكية الأردنية	RJAL	0.46	0.56	0.45	0.53	0.07	0.51	165,881	324,956	503	23
131217	الصناعية العقارية	IPRO	0.09	0.31	0.08	0.11	0.02	0.10	103,914	1,052,901	415	21
131224	العالمية للوساطة	IBFM	0.12	0.13	0.10	0.12	0.00	0.11	11,078	102,279	108	18

For more Details

للنشرة التفصيلية

National Economy and Latest Developments

الاقتصاد الوطني وآخر التطورات

• The value of total exports during the first five months of 2025 amounted to JD 3,938 million, an increase of 8.5%, compared to the same period in 2024. The value of national exports reached JD 578,3 million, an increase of 9.2%, compared to the same period in 2024. The value of re-exports amounted to JD360 million, an increase of 2.3%, compared to the same period in 2024. As for imports, their value reached JD 8,135 million during the same period in 2024, an increase of 8.6%, compared to the same period in 2024.

www.dos.gov.jo.

• Public finance data showed an increase to Jordan's domestic revenues by approximately JD224.1 million in the first five months of 2025, reaching JD4.067 billion, compared to JD3.843 billion for the same period last year.

www.mof.gov.jo.

• Jordan's trade balance recorded a surplus with 10-member states of the Greater Arab Free Trade Area (GAFTA) during the first third of 2025, reflecting the Kingdom's efforts to boost its economic presence in Arab markets. The Kingdom's trade balance registered a surplus with several countries of the Greater Arab Free Trade Area during the first third of the year, namely: Iraq, Lebanon, Kuwait, Syria, Palestine, Algeria, Bahrain, Yemen, Libya and Morocco. Saudi Arabia accounted for the largest share of national exports to the countries of the Greater Arab Free Trade Area during the first third of this year, followed by Iraq and then Syria.

www.petra.gov.jo

• بلغت قيمة الصادرات الكلية خلال الخمسة شهور الأولى من عام 2025 ما قيمته 3,938 مليون دينار، بارتفاع نسبته 8.5% مقارنة بنفس الفترة من عام 2024، وبلغت قيمة الصادرات الوطنية 578,3 مليون ديناراً بارتفاع نسبته 9.2% مقارنة بنفس الفترة من عام 2024. وبلغت قيمة المعاد تصديره 360 مليون ديناراً بارتفاع بلغت نسبته 2.3% مقارنة بنفس الفترة من عام 2024. أما المستوردات، فقد بلغت قيمتها 8,135 مليون دينار خلال نفس الفترة من عام 2024 بارتفاع نسبته 8.6% مقارنة بنفس الفترة من عام 2024.

www.dos.gov.jo

• أظهرت بيانات المالية العامة ارتفاع الإيرادات المحلية بحوالي 224.1 مليون دينار خلال الأشهر الخمسة الأولى من عام 2025، لتصل إلى ما قيمته 4.067 مليار دينار، مقارنة مع ما قيمته 3.843 مليار دينار لنفس الفترة من العام السابق.

www.mof.gov.jo

• سجل الميزان التجاري للمملكة فائضاً مع 10 دول ضمن منطقة التجارة الحرة العربية الكبرى في الثلث الأول من العام الحالي، وذلك في ظل مساعي الأردن لتعزيز حضوره في الأسواق العربية. فقد حقق الميزان التجاري للمملكة فائضاً مع عدد من دول منطقة التجارة الحرة العربية الكبرى في الثلث الأول، وهي العراق لبنان، الكويت، سوريا، فلسطين، الجزائر، البحرين، اليمن، ليبيا، المغرب، فيما سجل الميزان التجاري للمملكة عجزاً مع كل من، المملكة العربية السعودية، الإمارات، مصر، قطر، عُمان، تونس، السودان. وحازت المملكة العربية السعودية على الحصة الكبرى من الصادرات الوطنية إلى دول منطقة التجارة الحرة العربية الكبرى في الثلث الأول لهذا العام، تلتها العراق، ومن ثم سوريا.

www.petra.gov.jo

• The Open Market Operations Committee at the Central Bank of Jordan, in its fifth meeting of 2025, decided to maintain the Central Bank's "main interest rate" and other monetary policy instrument rates at their current levels without change. This decision followed a comprehensive assessment of recent economic, monetary, and financial developments domestically, along with a review of economic trends at the regional and international levels. Economic indicators have demonstrated the strength of the national economy and its resilience in the face of challenges arising from the ongoing geopolitical tensions in the region.

www.petra.gov.jo

• The Central Bank of Jordan (CBJ) announced the issuance of a regulatory framework for the use of artificial intelligence (AI) in the Jordanian banking sector. CBJ Governor Adel Sharkas stressed that the issuance of the framework marks a significant step in advancing the banking sector. It also reflects the CBJ's commitment to enhancing the digital infrastructure of the financial sector by enabling the safe, responsible, and well-considered adoption of AI technologies. It is considered one of the key enablers of digital transformation and a vital driver of economic development.

www.petra.gov.jo

• قررت لجنة عمليات السوق المفتوحة في البنك المركزي الأردني في اجتماعها الخامس لهذا العام 2025 تثبيت "سعر الفائدة الرئيسي" للبنك المركزي وبقية أسعار فائدة أدوات السياسة النقدية عند مستوياتها الحالية دون تغيير. وقد جاء هذا القرار بعد تقييم شامل للمستجدات الاقتصادية والنقدية والمالية محلياً، إلى جانب مراجعة التطورات الاقتصادية على المستويين الإقليمي والدولي، حيث أظهرت المؤشرات الاقتصادية متانة الاقتصاد الوطني ومرونته في مواجهة التحديات الناجمة عن استمرار التوترات الجيوسياسية في المنطقة.

www.petra.gov.jo

• أعلن البنك المركزي الأردني، عن إصدار الإطار التنظيمي لاستخدامات الذكاء الاصطناعي في القطاع المصرفي الأردني. وقد أكد محافظ البنك الدكتور عادل شرخس، أن إصدار الإطار خطوة مهمة في مسيرة تطوير القطاع المصرفي، ويجسد التزام البنك المركزي بتعزيز البنية التحتية الرقمية للقطاع المالي من خلال تمكين استخدام تقنيات الذكاء الاصطناعي بشكل آمن، ومسؤول، ومدروس، كما يعد من أهم ممكنات التحول الرقمي، ومحركاً فاعلاً للتنمية الاقتصادية.

www.petra.gov.jo

الهيئة العامة للأوراق المالية
JORDAN SECURITIES COMMISSION

بورصة عمان
Amman Stock Exchange



عرجان - بالقرب من وزارة الداخلية



Arjan Area - Near Ministry of Interior

00962 6 5664081 - 00962 6 5664109



00962 6 5664071



info@ase.com.jo

