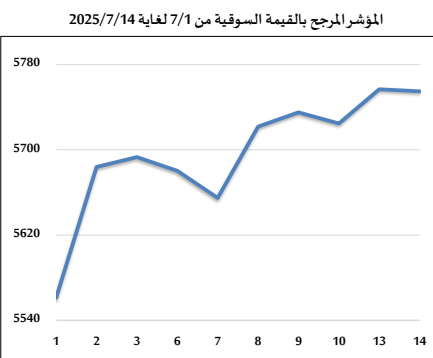
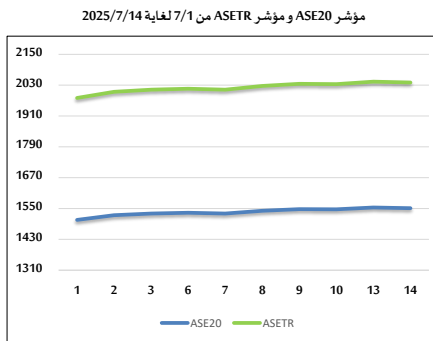
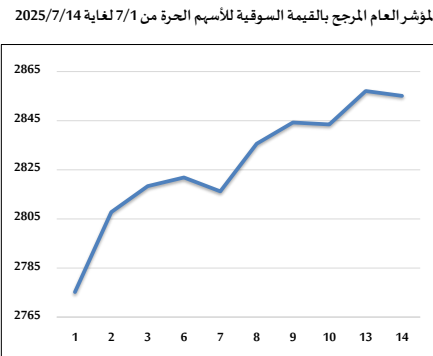
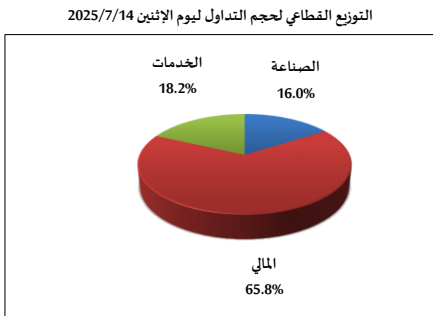
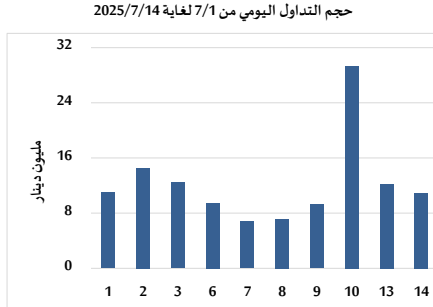


## خلاصة البيانات الاحصائية لبورصة عمان

الاثنين 2025/7/14



حجم التداول (دينار)

التغير (%)	التغير	2025	2024	
220.19%	7,529,447	10,949,041	3,419,594	يومي
219.35%	84,652,742	123,246,114	38,593,372	تراكمي (7/14-7/1)
47.86%	316,283,862	977,098,781	660,814,919	تراكمي (7/14-1/2)

عدد الأسهم المتداولة

التغير (%)	التغير	2025	2024	
152.55%	4,525,319	7,491,749	2,966,430	يومي
23.84%	8,767,582	45,537,140	36,769,558	تراكمي (7/14-7/1)
1.44%	6,719,097	471,796,480	465,077,383	تراكمي (7/14-1/2)

عدد العقود المنفذة

التغير (%)	التغير	2025	2024	
58.31%	1,295	3,516	2,221	يومي
41.65%	9,657	32,841	23,184	تراكمي (7/14-7/1)
2.55%	7,668	308,111	300,443	تراكمي (7/14-1/2)

بعض النسب المالية للبورصة (2025/7/14)

القطاع	القيمة السوقية إلى P/E العائد	القيمة السوقية إلى القيمة الدفترية	الأرباح الموزعة إلى القيمة السوقية (%)	معدل الدوران (%)
القطاع المالي	8.383	0.864	5.825	0.136
قطاع الخدمات	13.509	1.196	5.958	0.089
قطاع الصناعة	12.798	2.086	5.856	0.070
جميع القطاعات	9.846	1.201	6.112	0.118

المؤشر العام المرجح بالقيمة السوقية للأسهم الحرة ASEGI (1999=1000)

	التغير		الاثنين 14/07/2025	الأحد 13/07/2025	
	بداية العام	اليوم السابق			
المؤشر العام ASEGI	14.72%	-0.07%	2855.1	2857.1	
القطاع المالي	11.54%	0.20%	2956.9	2951.0	
قطاع الخدمات	7.70%	-0.45%	1823.8	1832.0	
قطاع الصناعة	29.20%	-0.19%	7146.7	7160.6	

المؤشر المرجح بالقيمة السوقية للأسهم الحرة ASE20 (2014=1000)

15.45%	-0.15%	1551.7	1554.1	
--------	--------	--------	--------	--

مؤشر العائد الكلي ASETR (2021=1074)

24.32%	-0.15%	2040.7	2043.8	
--------	--------	--------	--------	--

المؤشر المرجح بالقيمة السوقية (1991=1000)

	التغير		الاثنين 14/07/2025	الأحد 13/07/2025	
	بداية العام	اليوم السابق			
المؤشر العام	24.20%	-0.03%	5754.8	5756.8	
قطاع البنوك	18.67%	0.26%	7776.7	7756.8	
قطاع التأمين	17.16%	0.14%	1612.2	1609.9	
قطاع الخدمات	8.17%	-0.05%	934.2	934.6	
قطاع الصناعة	34.69%	-0.33%	9077.0	9107.0	

مؤشرات الأسواق المرجحة بالقيمة السوقية للأسهم الحرة (2012=1000)

	التغير		الاثنين 14/07/2025	الأحد 13/07/2025	
	بداية العام	اليوم السابق			
السوق الأول	15.05%	-0.10%	1605.7	1607.3	
السوق الثاني	6.20%	0.74%	884.2	877.7	

القيمة السوقية (دينار)

23.28%	-0.02%	21,765,659,611	21,770,465,681	
--------	--------	----------------	----------------	--