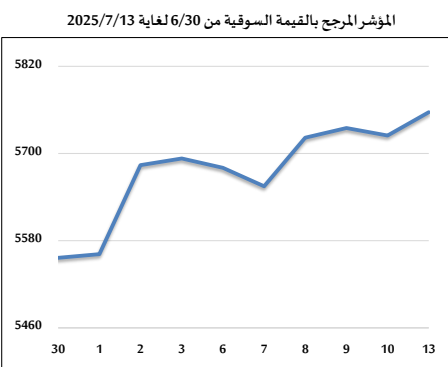
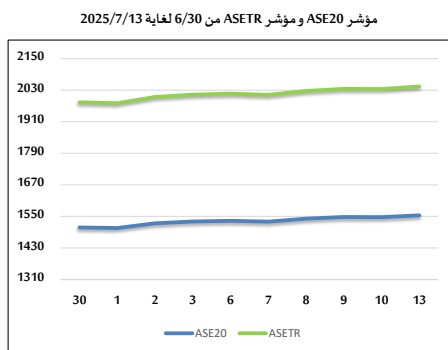
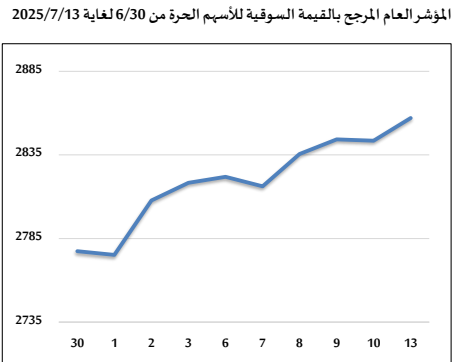
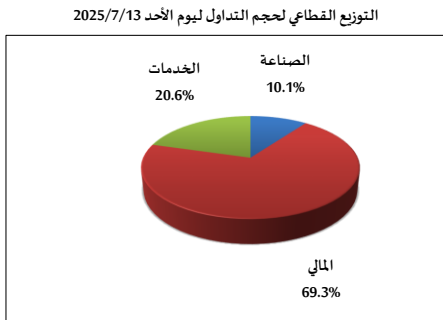
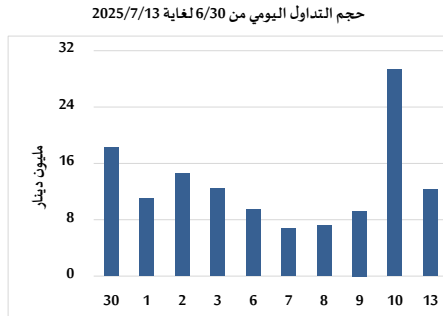


خلاصة البيانات الاحصائية لبورصة عمان

الأحد 2025/7/13



حجم التداول (دينار)

التغير (%)	التغير	2025	2024	
175.92%	7,826,801	12,275,870	4,449,069	يومي
219.26%	77,123,295	112,297,073	35,173,778	تراكمي (7/13-7/1)
46.97%	308,754,415	966,149,740	657,395,325	تراكمي (7/13-1/2)

عدد الأسهم المتداولة

التغير (%)	التغير	2025	2024	
55.02%	2,240,842	6,313,272	4,072,430	يومي
12.55%	4,242,263	38,045,391	33,803,128	تراكمي (7/13-7/1)
0.47%	2,193,778	464,304,731	462,110,953	تراكمي (7/13-1/2)

عدد العقود المنفذة

التغير (%)	التغير	2025	2024	
-2.51%	-70	2,715	2,785	يومي
39.89%	8,362	29,325	20,963	تراكمي (7/13-7/1)
2.14%	6,373	304,595	298,222	تراكمي (7/13-1/2)

بعض النسب المالية للبورصة (2025/7/13)

القطاع	القيمة السوقية إلى P/E	القيمة الدفترية	الأرباح الموزعة إلى القيمة السوقية (%)	معدل الدوران (%)
القطاع المالي	8.359	0.862	5.842	0.116
قطاع الخدمات	13.535	1.198	5.946	0.094
قطاع الصناعة	12.839	2.092	5.837	0.025
جميع القطاعات	9.849	1.202	6.109	0.100

المؤشر العام المرجح بالقيمة السوقية للأسهم الحرة ASEGI (1000=1999)

التغير		الأحد 13/07/2025	الخميس 10/07/2025	
بداية العام	اليوم السابق			
14.80%	0.48%	2857.1	2843.5	المؤشر العام ASEGI
11.32%	0.72%	2951.0	2929.9	قطاع المالي
8.19%	-0.21%	1832.0	1835.8	قطاع الخدمات
29.46%	0.42%	7160.6	7130.6	قطاع الصناعة

المؤشر المرجح بالقيمة السوقية للأسهم الحرة ASE20 (2014=1000)

15.63%	0.46%	1554.1	1546.9	
--------	-------	--------	--------	--

مؤشر العائد الكلي ASETR (1074=2021)

24.50%	0.46%	2043.8	2034.4	
--------	-------	--------	--------	--

المؤشر المرجح بالقيمة السوقية (1000=1991)

التغير		الأحد 13/07/2025	الخميس 10/07/2025	
بداية العام	اليوم السابق			
24.24%	0.56%	5756.8	5724.7	المؤشر العام
18.37%	0.88%	7756.8	7689.1	قطاع البنوك
17.00%	-0.01%	1609.9	1610.1	قطاع التأمين
8.22%	-0.21%	934.6	936.6	قطاع الخدمات
35.14%	0.42%	9107.0	9069.0	قطاع الصناعة

مؤشرات الأسواق المرجحة بالقيمة السوقية للأسهم الحرة (1000=2012)

التغير		الأحد	الخميس	
بداية العام	اليوم السابق	13/07/2025	10/07/2025	
15.17%	0.48%	1607.3	1599.7	لسوق الأول
5.42%	0.35%	877.7	874.6	لسوق الثاني

القيمة السوقية (دينار)

23.30%	0.48%	21,770,465,681	21,665,511,736	
--------	-------	----------------	----------------	--