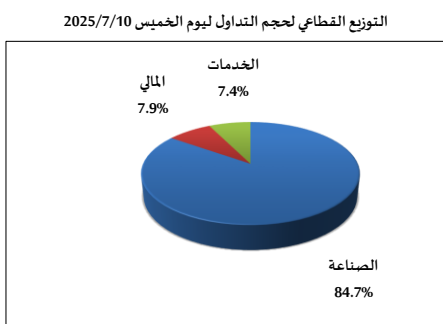
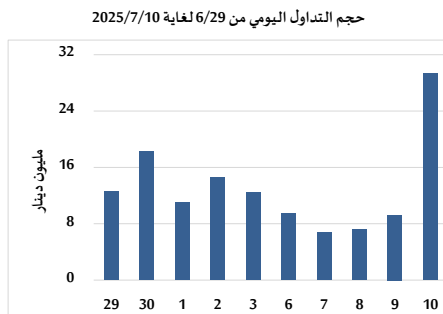
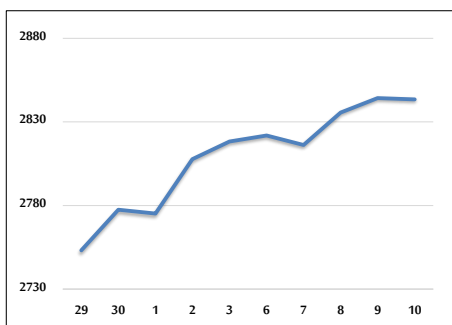


## خلاصة البيانات الاحصائية لبورصة عمان

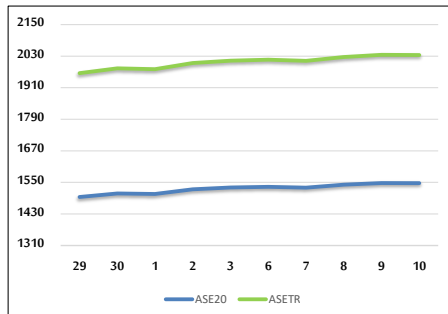
الخميس 2025/7/10



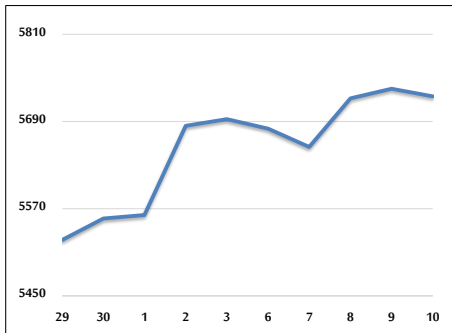
المؤشر العام المرجح بالقيمة السوقية للأسهم الحرة من 6/29 لغاية 2025/7/10



مؤشر ASE20 ومؤشر ASETR من 6/29 لغاية 2025/7/10



المؤشر المرجح بالقيمة السوقية من 6/29 لغاية 2025/7/10



حجم التداول (دينار)

التغير (%)	التغير	2025	2024	
518.19%	24,555,934	29,294,747	4,738,813	يومي
225.54%	69,296,494	100,021,203	30,724,709	تراكمي (7/10-7/1)
46.09%	300,927,614	953,873,870	652,946,256	تراكمي (7/10-1/2)

عدد الأسهم المتداولة

التغير (%)	التغير	2025	2024	
45.63%	1,704,739	5,440,931	3,736,192	يومي
6.73%	2,001,421	31,732,119	29,730,698	تراكمي (7/10-7/1)
-0.01%	-47,064	457,991,459	458,038,523	تراكمي (7/10-1/2)

عدد العقود المنفذة

التغير (%)	التغير	2025	2024	
3.17%	89	2,895	2,806	يومي
46.39%	8,432	26,610	18,178	تراكمي (7/10-7/1)
2.18%	6,443	301,880	295,437	تراكمي (7/10-1/2)

بعض النسب المالية للبورصة (2025/7/10)

القطاع	القيمة السوقية إلى P/E	القيمة السوقية إلى القيمة الدفترية	الأرباح الموزعة إلى القيمة السوقية (%)	معدل الدوران (%)
القطاع المالي	8.292	0.855	5.889	0.051
قطاع الخدمات	13.567	1.201	5.932	0.123
قطاع الصناعة	12.793	2.085	5.858	0.214
جميع القطاعات	9.794	1.195	6.144	0.086

المؤشر العام المرجح بالقيمة السوقية للأسهم الحرة (ASEGI=1999)

التغير		الخميس 10/07/2025	الأربعاء 09/07/2025	
بداية العام	اليوم السابق			
14.25%	-0.03%	2843.5	2844.3	المؤشر العام ASEGI
10.52%	0.15%	2929.9	2925.4	القطاع المالي
8.42%	-0.05%	1835.8	1836.9	قطاع الخدمات
28.91%	-0.59%	7130.6	7172.7	قطاع الصناعة

المؤشر المرجح بالقيمة السوقية للأسهم الحرة ASE20 (2014=1000)

15.10%	-0.04%	1546.9	1547.6
--------	--------	--------	--------

مؤشر العائد الكلي ASETR (2021=1074)

23.93%	-0.04%	2034.4	2035.2
--------	--------	--------	--------

المؤشر المرجح بالقيمة السوقية (1991=1000)

التغير		الخميس 10/07/2025	الأربعاء 09/07/2025	
بداية العام	اليوم السابق			
23.55%	-0.18%	5724.7	5735.1	المؤشر العام
17.33%	0.20%	7689.1	7673.7	قطاع البنوك
17.01%	0.11%	1610.1	1608.3	قطاع التأمين
8.45%	-0.27%	936.6	939.2	قطاع الخدمات
34.57%	-0.55%	9069.0	9119.1	قطاع الصناعة

مؤشرات الأسواق المرجحة بالقيمة السوقية للأسهم الحرة (2012=1000)

التغير		الخميس	الأربعاء	
بداية العام	اليوم السابق	10/07/2025	09/07/2025	
14.62%	-0.05%	1599.7	1600.5	السوق الأول
5.05%	0.42%	874.6	871.0	السوق الثاني

القيمة السوقية (دينار)

22.71%	-0.17%	21,665,511,736	21,702,061,015
--------	--------	----------------	----------------