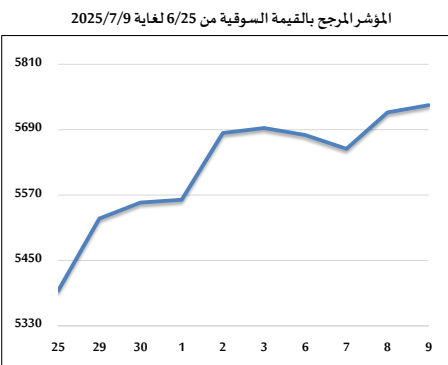
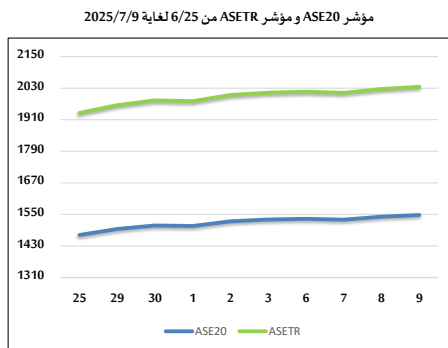
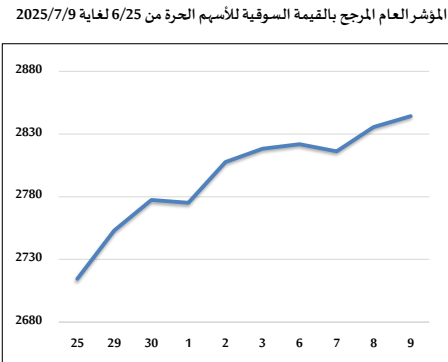
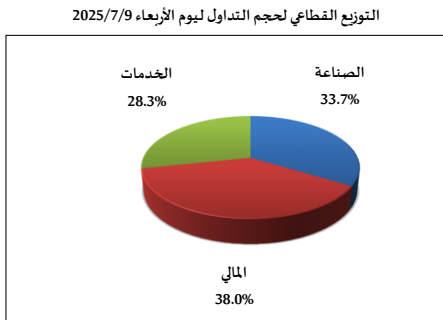
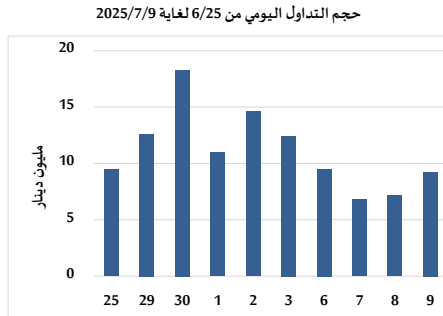


خلاصة البيانات الاحصائية لبورصة عمان

الأربعاء 2025/7/9



حجم التداول (دينار)

التغير (%)	التغير	2025	2024	
150.01%	5,542,928	9,237,848	3,694,920	يومي
172.17%	44,740,560	70,726,456	25,985,896	تراكمي (7/9-7/1)
42.64%	276,371,680	924,579,123	648,207,443	تراكمي (7/9-1/2)

عدد الأسهم المتداولة

التغير (%)	التغير	2025	2024	
77.28%	2,009,568	4,610,014	2,600,446	يومي
1.14%	296,682	26,291,188	25,994,506	تراكمي (7/9-7/1)
-0.39%	-1,751,803	452,550,528	454,302,331	تراكمي (7/9-1/2)

عدد العقود المنفذة

التغير (%)	التغير	2025	2024	
36.06%	938	3,539	2,601	يومي
54.27%	8,343	23,715	15,372	تراكمي (7/9-7/1)
2.17%	6,354	298,985	292,631	تراكمي (7/9-1/2)

بعض النسب المالية للبورصة (2025/7/9)

القطاع	القيمة السوقية إلى P/E	القيمة الدفترية	الأرباح الموزعة إلى القيمة السوقية (%)	معدل الدوران
القطاع المالي	8.277	0.853	5.900	0.072
قطاع الخدمات	13.592	1.203	5.922	0.097
قطاع الصناعة	12.868	2.097	5.824	0.043
جميع القطاعات	9.812	1.197	6.133	0.073

المؤشر العام المرجح بالقيمة السوقية للأسهم الحرة (ASEGI=1999)

التغير	الأربعاء		الثلاثاء		
	اليوم السابق	09/07/2025	08/07/2025	08/07/2025	
بداية العام	14.28%	0.31%	2844.3	2835.6	المؤشر العام ASEGI
بداية العام	10.35%	0.46%	2925.4	2912.0	القطاع المالي
بداية العام	8.48%	0.21%	1836.9	1833.1	قطاع الخدمات
بداية العام	29.67%	-0.37%	7172.7	7199.3	قطاع الصناعة

المؤشر المرجح بالقيمة السوقية للأسهم الحرة ASE20 (2014=1000)

15.15%	0.41%	1547.6	1541.3	
--------	-------	--------	--------	--

مؤشر العائد الكلي ASETR (2021=1074)

23.98%	0.41%	2035.2	2026.9	
--------	-------	--------	--------	--

المؤشر المرجح بالقيمة السوقية (1991=1000)

التغير	الأربعاء		الثلاثاء		
	اليوم السابق	09/07/2025	08/07/2025	08/07/2025	
بداية العام	23.77%	0.23%	5735.1	5721.8	المؤشر العام
بداية العام	17.10%	0.46%	7673.7	7638.3	قطاع البنوك
بداية العام	16.88%	0.00%	1608.3	1608.3	قطاع التأمين
بداية العام	8.75%	0.55%	939.2	934.0	قطاع الخدمات
بداية العام	35.32%	-0.06%	9119.1	9124.8	قطاع الصناعة

مؤشرات الأسواق المرجحة بالقيمة السوقية للأسهم الحرة (2012=1000)

التغير	الأربعاء		الثلاثاء		
	اليوم السابق	09/07/2025	08/07/2025	08/07/2025	
بداية العام	14.68%	0.35%	1600.5	1594.8	السوق الأول
بداية العام	4.62%	-0.61%	871.0	876.4	السوق الثاني

القيمة السوقية (دينار)

22.92%	0.18%	21,702,061,015	21,663,999,398	
--------	-------	----------------	----------------	--