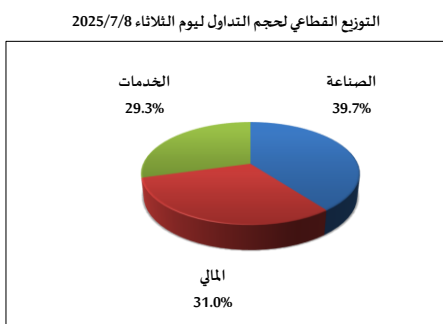
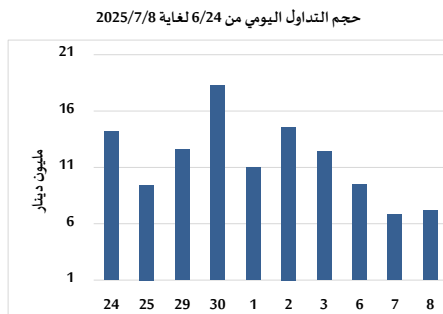
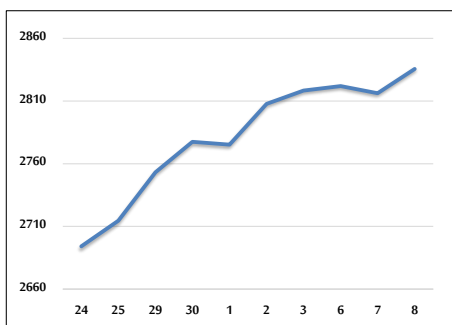


خلاصة البيانات الاحصائية لبورصة عمان

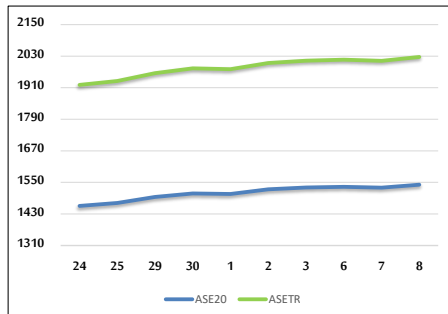
الثلاثاء 2025/7/8



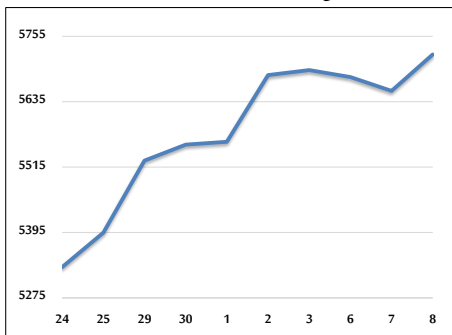
المؤشر العام المرجح بالقيمة السوقية للأسهم الحرة من 24 لغاية 6/24 2025/7/8



مؤشر ASE20 ومؤشر ASETR من 24 لغاية 6/24 2025/7/8



المؤشر المرجح بالقيمة السوقية من 24 لغاية 6/24 2025/7/8



حجم التداول (دينار)

التغير (%)	التغير	2025	2024	
20.37%	1,210,960	7,157,053	5,946,093	يومي
175.85%	39,197,632	61,488,608	22,290,976	تراكمي (7/8-7/1)
42.02%	270,828,752	915,341,275	644,512,523	تراكمي (7/8-1/2)

عدد الأسهم المتداولة

التغير (%)	التغير	2025	2024	
-45.55%	-2,716,873	3,247,841	5,964,714	يومي
-7.32%	-1,712,886	21,681,174	23,394,060	تراكمي (7/8-7/1)
-0.83%	-3,761,371	447,940,514	451,701,885	تراكمي (7/8-1/2)

عدد العقود المنفذة

التغير (%)	التغير	2025	2024	
36.82%	781	2,902	2,121	يومي
57.98%	7,405	20,176	12,771	تراكمي (7/8-7/1)
1.87%	5,416	295,446	290,030	تراكمي (7/8-1/2)

بعض النسب المالية للبورصة (2025/7/8)

القطاع	القيمة السوقية إلى P/E	القيمة الدفترية	القيمة السوقية إلى الأرباح الموزعة إلى القيمة السوقية (%)	معدل الدوران (%)
القطاع المالي	8.244	0.850	5.923	0.049
قطاع الخدمات	13.540	1.199	5.944	0.070
قطاع الصناعة	12.887	2.100	5.816	0.034
جميع القطاعات	9.789	1.194	6.147	0.051

المؤشر العام المرجح بالقيمة السوقية للأسهم الحرة (ASEGI=1999)

التغير		الثلاثاء	الاثنين	
بداية العام	اليوم السابق	08/07/2025	07/07/2025	
13.94%	0.69%	2835.6	2816.2	المؤشر العام ASEGI
9.85%	0.47%	2912.0	2898.3	القطاع المالي
8.25%	-0.15%	1833.1	1835.8	قطاع الخدمات
30.15%	2.27%	7199.3	7039.5	قطاع الصناعة

المؤشر المرجح بالقيمة السوقية للأسهم الحرة (ASE20=1000)

14.68%	0.73%	1541.3	1530.2
--------	-------	--------	--------

مؤشر العائد الكلي (ASETR=1074)

23.48%	0.73%	2026.9	2012.4
--------	-------	--------	--------

المؤشر المرجح بالقيمة السوقية (1000=1991)

التغير		الثلاثاء 08/07/2025	الاثنين 07/07/2025	
بداية العام	اليوم السابق			
23.49%	1.18%	5721.8	5654.9	المؤشر العام
16.56%	0.38%	7638.3	7609.3	قطاع البنوك
16.88%	-0.14%	1608.3	1610.7	قطاع التأمين
8.15%	-0.13%	934.0	935.3	قطاع الخدمات
35.40%	2.30%	9124.8	8919.3	قطاع الصناعة

مؤشرات الأسواق المرجحة بالقيمة السوقية للأسهم الحرة (1000=2012)

التغير		الثلاثاء	الاثنين	
بداية العام	اليوم السابق	08/07/2025	07/07/2025	
14.27%	0.74%	1594.8	1583.0	سوق الأول
5.26%	-0.54%	876.4	881.1	سوق الثاني

القيمة السوقية (دينار)

22.70%	1.10%	21,663,999,398	21,427,848,475
--------	-------	----------------	----------------