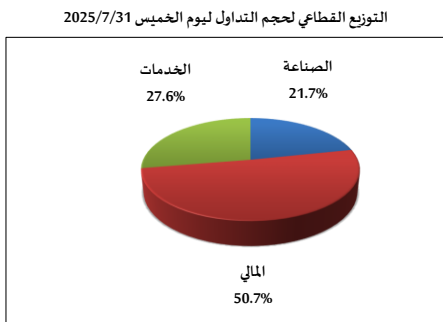
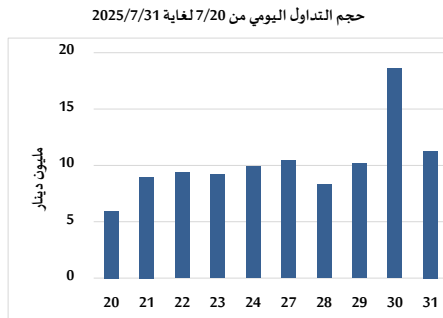
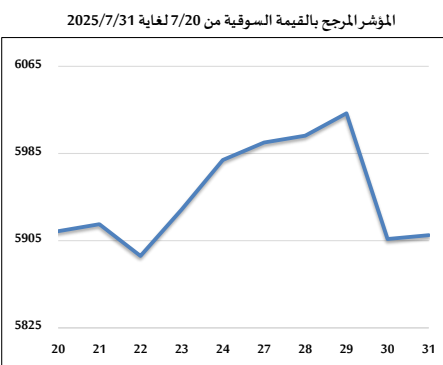
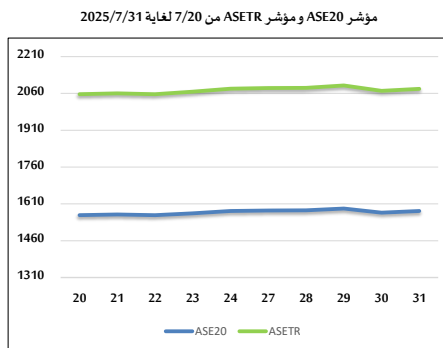
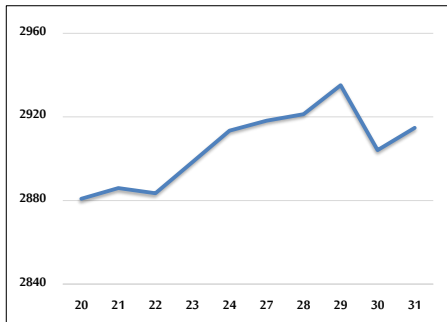


## خلاصة البيانات الاحصائية لبورصة عمان

الخميس 2025/7/31



المؤشر العام المرجح بالقيمة السوقية للأسهم الحرة من 7/20 لغاية 7/31 2025



حجم التداول (دينار)

التغير (%)	التغير	2025	2024	
46.68%	3,592,507	11,288,473	7,695,966	يومي
181.18%	167,690,194	260,246,033	92,555,839	تراكمي (7/31-7/1)
55.87%	399,321,314	1,114,098,700	714,777,386	تراكمي (7/31-1/2)

عدد الأسهم المتداولة

التغير (%)	التغير	2025	2024	
5.72%	327,183	6,048,141	5,720,958	يومي
47.21%	38,789,691	120,959,595	82,169,904	تراكمي (7/31-7/1)
7.20%	36,741,206	547,218,935	510,477,729	تراكمي (7/31-1/2)

عدد العقود المنفذة

التغير (%)	التغير	2025	2024	
71.24%	1,796	4,317	2,521	يومي
56.82%	30,029	82,875	52,846	تراكمي (7/31-7/1)
8.49%	28,040	358,145	330,105	تراكمي (7/31-1/2)

بعض النسب المالية للبورصة (2025/7/31)

القطاع	القيمة السوقية إلى P/E	القيمة الدفترية	الأرباح الموزعة إلى القيمة السوقية (%)	معدل الدوران (%)
القطاع المالي	8.473	0.871	5.794	0.101
قطاع الخدمات	13.541	1.199	5.944	0.110
قطاع الصناعة	13.456	2.193	5.570	0.035
جميع القطاعات	10.110	1.234	5.952	0.094

المؤشر العام المرجح بالقيمة السوقية للأسهم الحرة ASEGI (1000=1999)

التغير	الخميس	الأربعاء	
اليوم السابق	31/07/2025	30/07/2025	
17.12%	2914.8	2904.1	المؤشر العام ASEGI
13.50%	3008.9	2997.3	القطاع المالي
8.40%	1835.5	1825.5	قطاع الخدمات
35.06%	7470.4	7474.6	قطاع الصناعة

المؤشر المرجح بالقيمة السوقية للأسهم الحرة ASE20 (2014=1000)

17.62%	0.42%	1580.8	1574.2
--------	-------	--------	--------

مؤشر العائد الكلي ASETR (1074=2021)

26.65%	0.42%	2078.9	2070.2
--------	-------	--------	--------

المؤشر المرجح بالقيمة السوقية (1000=1991)

التغير	الخميس	الأربعاء	
اليوم السابق	31/07/2025	30/07/2025	
27.55%	5910.1	5906.5	المؤشر العام
19.17%	7809.6	7798.7	قطاع البنوك
22.17%	1681.1	1675.0	قطاع التأمين
9.10%	942.3	943.1	قطاع الخدمات
41.84%	9558.9	9557.4	قطاع الصناعة

مؤشرات الأسواق المرجحة بالقيمة السوقية للأسهم الحرة (1000=2012)

التغير	الخميس	الأربعاء	
اليوم السابق	31/07/2025	30/07/2025	
17.23%	1636.1	1629.8	السوق الأول
11.91%	931.7	930.3	السوق الثاني

القيمة السوقية (دينار)

26.31%	0.06%	22,301,567,413	22,288,224,373
--------	-------	----------------	----------------