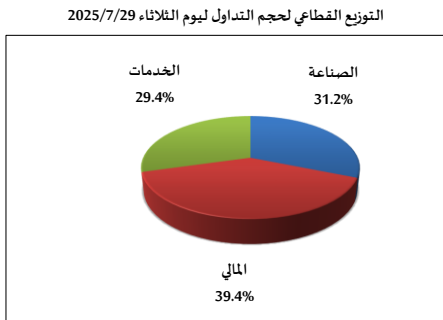
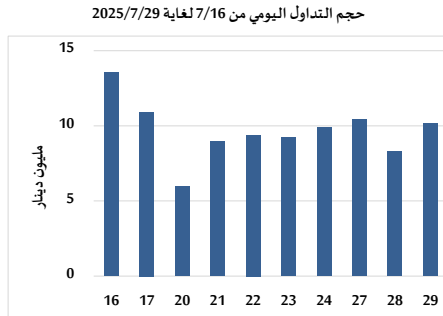
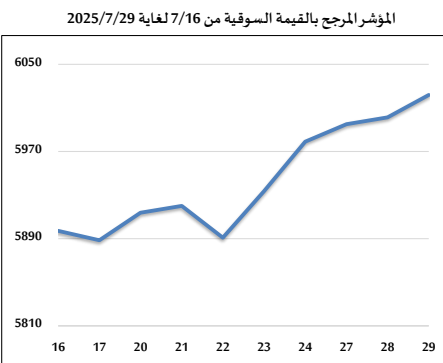
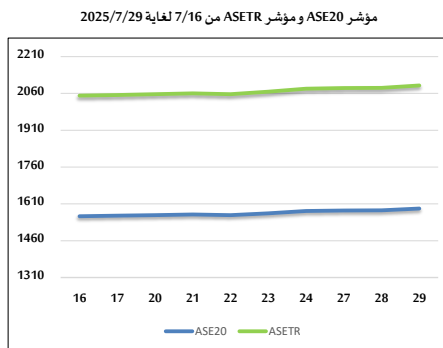
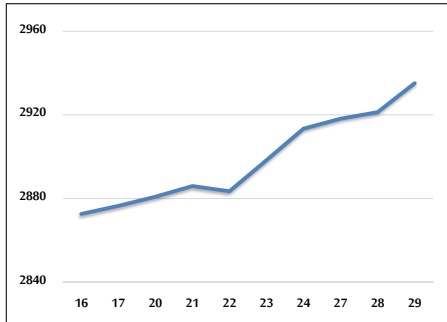


خلاصة البيانات الاحصائية لبورصة عمان

الثلاثاء 2025/7/29



المؤشر العام المرجح بالقيمة السوقية للأسهم الحرة من 16/7 لغاية 2025/7/29



حجم التداول (دينار)

التغير (%)	التغير	2025	2024	
136.84%	5,878,740	10,174,810	4,296,070	يومي
171.50%	145,531,314	230,391,187	84,859,873	تراكمي (7/29-7/1)
53.34%	377,162,434	1,084,243,854	707,081,420	تراكمي (7/29-1/2)

عدد الأسهم المتداولة

التغير (%)	التغير	2025	2024	
82.24%	2,458,086	5,447,086	2,989,000	يومي
40.00%	30,583,331	107,032,277	76,448,946	تراكمي (7/29-7/1)
5.65%	28,534,846	533,291,617	504,756,771	تراكمي (7/29-1/2)

عدد العقود المنفذة

التغير (%)	التغير	2025	2024	
53.10%	1,352	3,898	2,546	يومي
46.32%	23,313	73,638	50,325	تراكمي (7/29-7/1)
6.51%	21,324	348,908	327,584	تراكمي (7/29-1/2)

بعض النسب المالية للبورصة (2025/7/29)

القطاع	القيمة السوقية إلى P/E	القيمة الدفترية	الأرباح الموزعة إلى القيمة السوقية (%)	معدل الدوران (%)
القطاع المالي	8.531	0.877	5.755	0.084
قطاع الخدمات	13.541	1.199	5.944	0.100
قطاع الصناعة	13.931	2.270	5.380	0.074
جميع القطاعات	10.302	1.257	5.841	0.086

المؤشر العام المرجح بالقيمة السوقية للأسهم الحرة (ASEGI) (1000=1999)

التغير		الثلاثاء 29/07/2025	الاثنين 28/07/2025	
بداية العام	اليوم السابق			
17.94%	0.47%	2935.2	2921.3	المؤشر العام ASEGI
13.91%	0.70%	3019.7	2998.7	القطاع المالي
7.76%	-0.10%	1824.7	1826.6	قطاع الخدمات
39.38%	0.46%	7709.7	7674.3	قطاع الصناعة

المؤشر المرجح بالقيمة السوقية للأسهم الحرة ASE20 (1000=2014)

18.38%	0.49%	1591.1	1583.4
--------	-------	--------	--------

مؤشر العائد الكلي ASETR (1074=2021)

27.47%	0.49%	2092.4	2082.3
--------	-------	--------	--------

المؤشر المرجح بالقيمة السوقية (1000=1991)

التغير		الثلاثاء 29/07/2025	الاثنين 28/07/2025	
بداية العام	اليوم السابق			
29.96%	0.34%	6021.9	6001.4	المؤشر العام
20.07%	0.24%	7868.6	7849.8	قطاع البنوك
20.34%	0.41%	1655.9	1649.1	قطاع التأمين
9.89%	0.04%	949.0	948.7	قطاع الخدمات
46.54%	0.49%	9875.5	9827.5	قطاع الصناعة

مؤشرات الأسواق المرجحة بالقيمة السوقية للأسهم الحرة (1000=2012)

التغير		الثلاثاء 29/07/2025	الاثنين 28/07/2025	
بداية العام	اليوم السابق			
18.02%	0.47%	1647.1	1639.4	السوق الأول
12.72%	1.06%	938.4	928.6	السوق الثاني

القيمة السوقية (دينار)

28.52%	0.34%	22,691,810,579	22,614,279,878
--------	-------	----------------	----------------