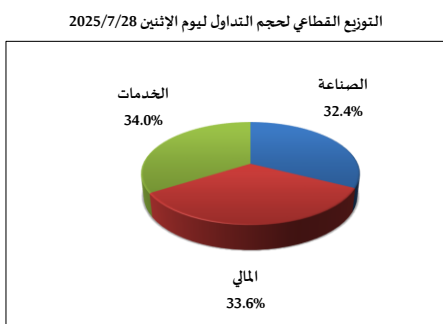
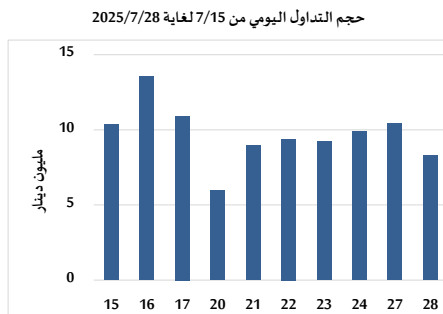
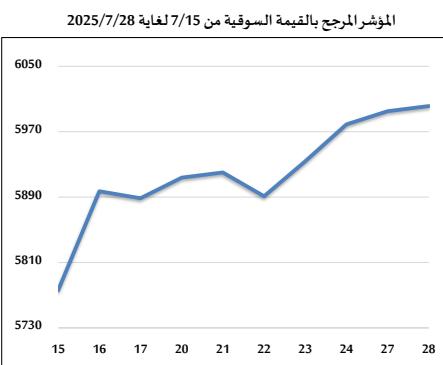
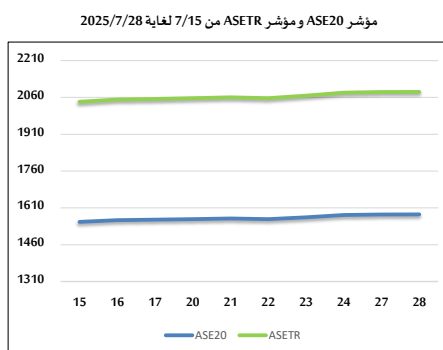
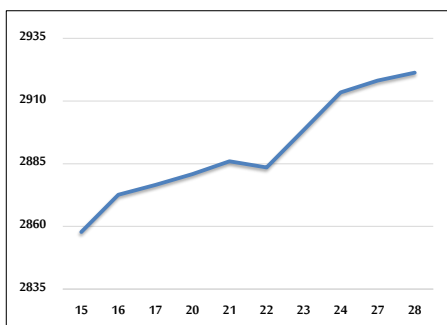


خلاصة البيانات الاحصائية لبورصة عمان

الإثنين 2025/7/28



المؤشر العام المرجح بالقيمة السوقية للأسهم الحرة من 7/15 لغاية 7/28 2025/7/28



حجم التداول (دينار)

التغير (%)	التغير	2025	2024	
50.66%	2,784,851	8,281,485	5,496,634	يومي
173.34%	139,652,574	220,216,377	80,563,803	تراكمي (7/28-7/1)
52.83%	371,283,694	1,074,069,044	702,785,350	تراكمي (7/28-1/2)

عدد الأسهم المتداولة

التغير (%)	التغير	2025	2024	
13.77%	508,545	4,200,970	3,692,425	يومي
38.29%	28,125,245	101,585,191	73,459,946	تراكمي (7/28-7/1)
5.20%	26,076,760	527,844,531	501,767,771	تراكمي (7/28-1/2)

عدد العقود المنفذة

التغير (%)	التغير	2025	2024	
43.36%	993	3,283	2,290	يومي
45.96%	21,961	69,740	47,779	تراكمي (7/28-7/1)
6.14%	19,972	345,010	325,038	تراكمي (7/28-1/2)

بعض النسب المالية للبورصة (2025/7/28)

القطاع	القيمة السوقية إلى P/E العائد	القيمة السوقية إلى القيمة الدفترية	الأرباح الموزعة إلى القيمة السوقية (%)	معدل الدوران (%)
القطاع المالي	8.509	0.875	5.770	0.065
قطاع الخدمات	13.545	1.199	5.942	0.092
قطاع الصناعة	13.857	2.258	5.408	0.037
جميع القطاعات	10.267	1.253	5.861	0.066

المؤشر العام المرجح بالقيمة السوقية للأسهم الحرة ASEGI (1000=1999)

التغير	الإنثنين		الأحد	27/07/2025	28/07/2025
	اليوم السابق	بداية العام			
17.38%	0.11%	2921.3	2918.2	ASEGI العام	
13.12%	0.15%	2998.7	2994.2	القطاع المالي	
7.87%	-0.19%	1826.6	1830.0	قطاع الخدمات	
38.74%	0.34%	7674.3	7648.0	قطاع الصناعة	

المؤشر المرجح بالقيمة السوقية للأسهم الحرة ASE20 (1000=2014)

17.81%	0.02%	1583.4	1583.1	
--------	-------	--------	--------	--

مؤشر العائد الكلي ASETR (1074=2021)

26.85%	0.02%	2082.3	2081.9	
--------	-------	--------	--------	--

المؤشر المرجح بالقيمة السوقية (1000=1991)

التغير	الإنثنين		الأحد	27/07/2025	28/07/2025
	اليوم السابق	بداية العام			
29.52%	0.10%	6001.4	5995.1	المؤشر العام	
19.79%	0.00%	7849.8	7849.9	قطاع البنوك	
19.84%	-0.12%	1649.1	1651.0	قطاع التأمين	
9.84%	0.05%	948.7	948.2	قطاع الخدمات	
45.83%	0.22%	9827.5	9806.0	قطاع الصناعة	

مؤشرات الأسواق المرجحة بالقيمة السوقية للأسهم الحرة (1000=2012)

التغير	الإنثنين		الأحد	27/07/2025	28/07/2025
	اليوم السابق	بداية العام			
17.47%	0.04%	1639.4	1638.7	السوق الأول	
11.54%	1.08%	928.6	918.7	السوق الثاني	

القيمة السوقية (دينار)

28.08%	0.09%	22,614,279,878	22,594,172,349	
--------	-------	----------------	----------------	--