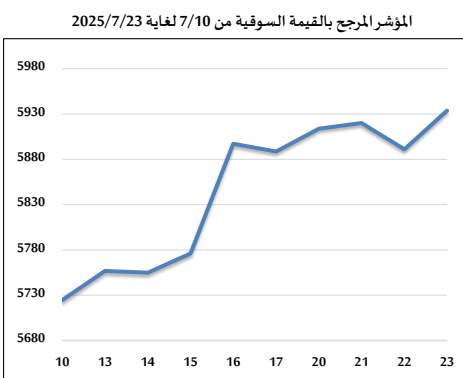
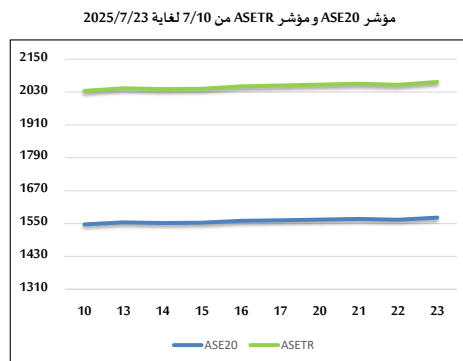
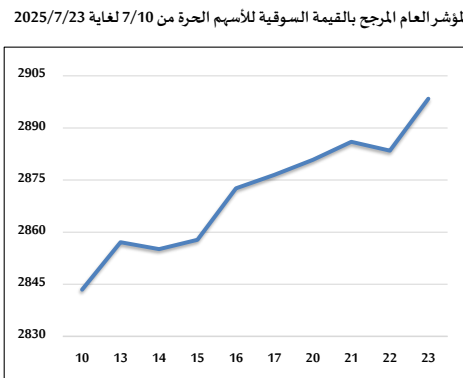
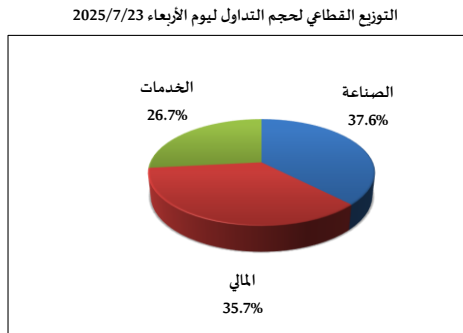
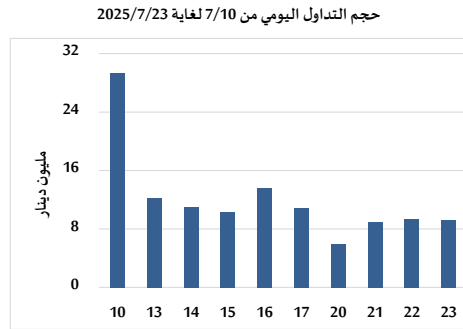


خلاصة البيانات الاحصائية لبورصة عمان

الأربعاء 2025/7/23



حجم التداول (دينار)

التغير (%)	التغير	2025	2024	
229.31%	6,419,397	9,218,897	2,799,500	يومي
190.73%	125,711,589	191,622,102	65,910,513	تراكمي (7/23-7/1)
51.93%	357,342,709	1,045,474,769	688,132,060	تراكمي (7/23-1/2)

عدد الأسهم المتداولة

التغير (%)	التغير	2025	2024	
132.29%	3,124,809	5,486,949	2,362,140	يومي
36.32%	22,705,164	85,213,833	62,508,669	تراكمي (7/23-7/1)
4.21%	20,656,679	511,473,173	490,816,494	تراكمي (7/23-1/2)

عدد العقود المنفذة

التغير (%)	التغير	2025	2024	
70.80%	1,547	3,732	2,185	يومي
45.89%	18,440	58,622	40,182	تراكمي (7/23-7/1)
5.18%	16,451	333,892	317,441	تراكمي (7/23-1/2)

بعض النسب المالية للبورصة (2025/7/23)

القطاع	القيمة السوقية إلى P/E العائد	القيمة السوقية إلى القيمة الدفترية	الأرباح الموزعة إلى القيمة السوقية (%)	معدل الدوران (%)
القطاع المالي	8.437	0.867	5.819	0.089
قطاع الخدمات	13.574	1.202	5.929	0.075
قطاع الصناعة	13.645	2.224	5.492	0.089
جميع القطاعات	10.152	1.239	5.927	0.087

المؤشر العام المرجح بالقيمة السوقية للأسهم الحرة (ASEGI) (1000=1999)

التغير	الأربعاء 23/07/2025	الثلاثاء 22/07/2025	
بداية العام	16.46%	0.52%	المؤشر العام ASEGI
اليوم السابق	0.52%	2898.4	2883.5
بداية العام	12.07%	0.18%	القطاع المالي
اليوم السابق	0.18%	2971.0	2965.6
بداية العام	8.17%	0.92%	قطاع الخدمات
اليوم السابق	0.92%	1831.7	1814.9
بداية العام	36.85%	0.90%	قطاع الصناعة
اليوم السابق	0.90%	7569.6	7502.2

المؤشر المرجح بالقيمة السوقية للأسهم الحرة ASE20 (1000=2014)

16.94%	0.49%	1571.7	1564.0
--------	-------	--------	--------

مؤشر العائد الكلي (ASETTR) (1074=2021)

25.91%	0.49%	2066.9	2056.8
--------	-------	--------	--------

المؤشر المرجح بالقيمة السوقية (1000=1991)

التغير	الأربعاء 23/07/2025	الثلاثاء 22/07/2025	
بداية العام	28.06%	0.73%	المؤشر العام
اليوم السابق	0.73%	5933.7	5891.0
بداية العام	18.71%	0.39%	قطاع البنوك
اليوم السابق	0.39%	7779.7	7749.3
بداية العام	19.58%	-0.28%	قطاع التأمين
اليوم السابق	-0.28%	1645.4	1650.1
بداية العام	9.90%	0.74%	قطاع الخدمات
اليوم السابق	0.74%	949.2	942.2
بداية العام	43.49%	1.06%	قطاع الصناعة
اليوم السابق	1.06%	9669.9	9568.3

مؤشرات الأسواق المرجحة بالقيمة السوقية للأسهم الحرة (1000=2012)

التغير	الأربعاء 23/07/2025	الثلاثاء 22/07/2025	
بداية العام	16.57%	0.52%	السوق الأول
اليوم السابق	0.52%	1626.9	1618.5
بداية العام	10.29%	0.34%	السوق الثاني
اليوم السابق	0.34%	918.2	915.2

القيمة السوقية (دينار)

26.83%	0.66%	22,392,254,949	22,245,333,525
--------	-------	----------------	----------------