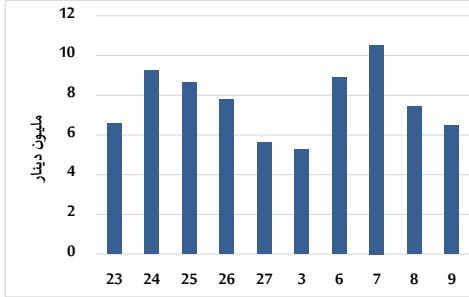


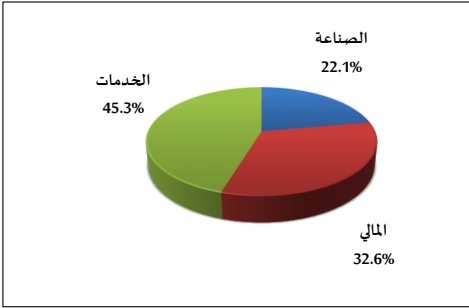
خلاصة البيانات الاحصائية لبورصة عمان

الأربعاء 2025/4/9

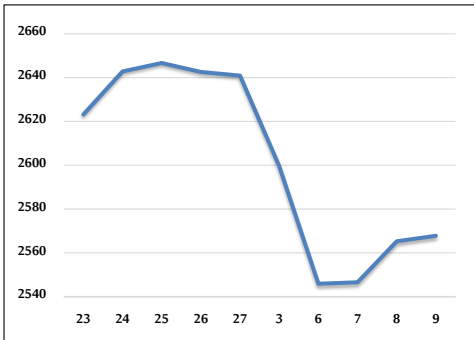
حجم التداول اليومي من 3/23 لغاية 2025/4/9



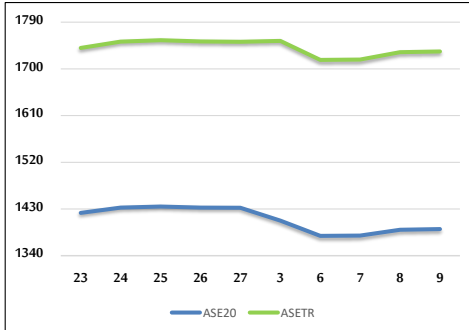
التوزيع القطاعي لحجم التداول ليوم الأربعاء 2025/4/9



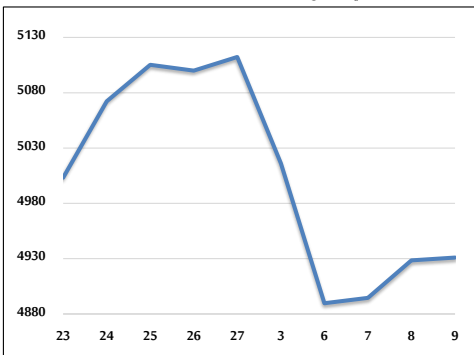
الرقم القياسي العام المرجح بالأسهم الحرة من 3/23 لغاية 2025/4/9



الرقم القياسي المرجح بالأسهم الحرة ASE20 وASETR من 3/23 لغاية 2025/4/9



الرقم القياسي المرجح بالقيمة السوقية من 3/23 لغاية 2025/4/9



حجم التداول (دينار)

التغير (%)	التغير	2025	2024	
169.43%	4,060,252	6,456,617	2,396,365	يومي
134.24%	22,081,415	38,530,922	16,449,507	تراكبي (4/9-4/3)
33.78%	101,953,005	403,776,220	301,823,215	تراكبي (4/9-1/2)

عدد الأسهم المتداولة

التغير (%)	التغير	2025	2024	
9.60%	234,893	2,682,239	2,447,346	يومي
40.93%	5,081,611	17,498,079	12,416,468	تراكبي (4/9-4/3)
-12.22%	-29,699,372	213,407,978	243,107,350	تراكبي (4/9-1/2)

عدد العقود المنفذة

التغير (%)	التغير	2025	2024	
40.48%	519	1,801	1,282	يومي
39.24%	3,236	11,483	8,247	تراكبي (4/9-4/3)
-13.51%	-21,346	136,634	157,980	تراكبي (4/9-1/2)

بعض النسب المالية للبورصة (2025/4/9)

القطاع	القيمة السوقية إلى P/E العائد	القيمة السوقية إلى القيمة الدفترية	الأرباح الموزعة إلى القيمة السوقية (%)	معدل الدوران (%)
القطاع المالي	7.219	0.721	6.887	0.028
قطاع الخدمات	12.671	1.155	6.024	0.099
قطاع الصناعة	11.058	1.747	5.572	0.034
جميع القطاعات	8.501	1.013	6.603	0.043

الرقم القياسي العام لاسعار الاسهم المرجح بالقيمة السوقية للاسهم الحرة (1000=1999)

التغير	الأربعاء		الثلاثاء		الرقم القياسي العام
	09/04/2025	08/04/2025	09/04/2025	08/04/2025	
بداية العام	3.18%	0.10%	2567.8	2565.3	الرقم القياسي العام
اليوم السابق	-0.39%	0.08%	2640.7	2638.6	القطاع المالي
	4.81%	0.24%	1774.8	1770.6	قطاع الخدمات
	10.31%	0.04%	6101.6	6099.2	قطاع الصناعة

الرقم القياسي لاسعار الاسهم المرجح بالقيمة السوقية للاسهم الحرة ASE20 (1000=2014)

التغير	الأربعاء	الثلاثاء
3.51%	1391.2	1390.1
0.08%		

مؤشر العائد الكلي ASETR (1074=2021)

التغير	الأربعاء	الثلاثاء
5.60%	1733.5	1732.1
0.08%		

الرقم القياسي لاسعار الاسهم المرجح بالقيمة السوقية (1000=1991)

التغير	الأربعاء		الثلاثاء		الرقم القياسي العام
	09/04/2025	08/04/2025	09/04/2025	08/04/2025	
بداية العام	6.42%	0.05%	4931.0	4928.4	الرقم القياسي العام
اليوم السابق	0.73%	0.00%	6601.0	6601.3	قطاع البنوك
	5.50%	-0.03%	1451.7	1452.1	قطاع التأمين
	2.86%	0.06%	888.4	887.8	قطاع الخدمات
	13.91%	0.11%	7676.2	7667.7	قطاع الصناعة

الرقم القياسي المرجح بالقيمة السوقية للاسهم الحرة حسب الاسواق (1000=2012)

التغير	الأربعاء		الثلاثاء		السوق الأول
	09/04/2025	08/04/2025	09/04/2025	08/04/2025	
بداية العام	3.66%	0.09%	1446.8	1445.4	السوق الأول
اليوم السابق	-5.47%	0.09%	787.1	786.3	السوق الثاني

القيمة السوقية (دينار)

التغير	الأربعاء	الثلاثاء
5.35%	18,599,700,336	18,586,738,684
0.07%		