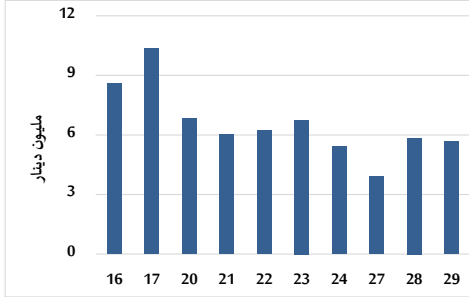


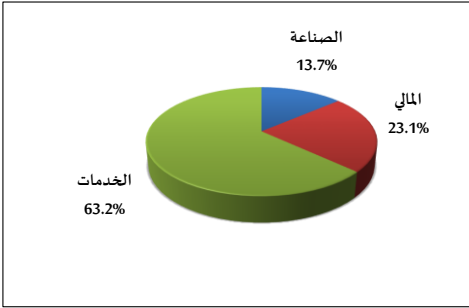
خلاصة البيانات الاحصائية لبورصة عمان

الثلاثاء 2025/4/29

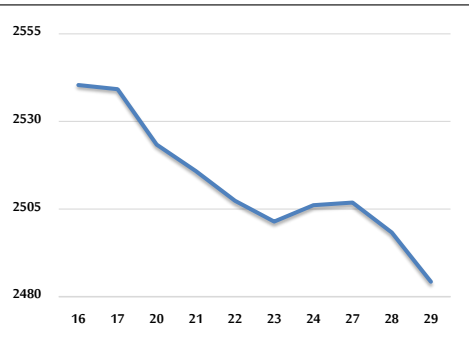
حجم التداول اليومي من 4/16 لغاية 2025/4/29



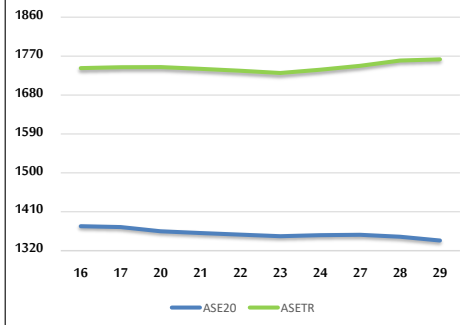
التوزيع القطاعي لحجم التداول ليوم الثلاثاء 2025/4/29



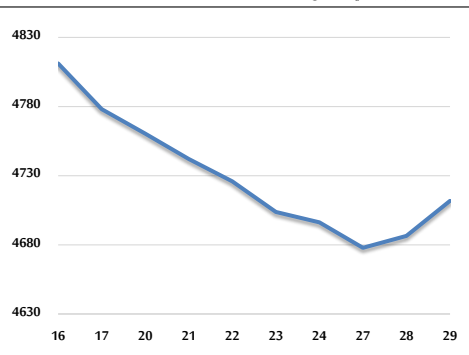
الرقم القياسي العام المرجح للأسهم الحرة من 4/16 لغاية 2025/4/29



الرقم القياسي المرجح للأسهم الحرة ASE20 وASETR من 4/16 لغاية 2025/4/29



الرقم القياسي المرجح بالقيمة السوقية من 4/16 لغاية 2025/4/29



حجم التداول (دينار)

التغير (%)	التغير	2025	2024	
-	-	5,670,944	-	يومي
46.10%	41,617,712	131,896,399	90,278,687	تراكمي (4/29-4/3)
32.34%	121,489,302	497,141,697	375,652,395	تراكمي (4/29-1/2)

عدد الأسهم المتداولة

التغير (%)	التغير	2025	2024	
-	-	2,988,260	-	يومي
14.76%	8,433,767	65,568,170	57,134,403	تراكمي (4/29-4/3)
-9.15%	-26,347,216	261,478,069	287,825,285	تراكمي (4/29-1/2)

عدد العقود المنفذة

التغير (%)	التغير	2025	2024	
-	-	2,224	-	يومي
-0.77%	-316	40,673	40,989	تراكمي (4/29-4/3)
-13.05%	-24,898	165,824	190,722	تراكمي (4/29-1/2)

بعض النسب المالية للبورصة (2025/4/29)

القطاع	القيمة السوقية إلى P/E العائد	القيمة السوقية إلى القيمة الدفترية	الأرباح الموزعة إلى القيمة السوقية (%)	معدل الدوران (%)
القطاع المالي	7.104	0.717	6.993	0.025
قطاع الخدمات	12.186	1.111	6.264	0.122
قطاع الصناعة	10.117	1.613	7.574	0.058
جميع القطاعات	8.102	0.970	7.539	0.049

الرقم القياسي العام لاسعار الاسهم المرجح بالقيمة السوقية للأسهم الحرة (1000=1999)

التغير	الثلاثاء		الاثنين		
	29/04/2025	28/04/2025	28/04/2025	27/04/2025	
بداية العام	-0.18%	-0.56%	2484.3	2498.3	الرقم القياسي العام
القطاع المالي	-0.90%	-0.34%	2627.2	2636.3	القطاع المالي
قطاع الخدمات	-1.16%	-2.48%	1673.7	1716.2	قطاع الخدمات
قطاع الصناعة	2.96%	1.78%	5694.9	5595.4	قطاع الصناعة

الرقم القياسي لاسعار الاسهم المرجح بالقيمة السوقية للأسهم الحرة ASE20 (2014=1000)

التغير	الثلاثاء	الاثنين
-0.04%	1343.5	1352.4

مؤشر العائد الكلي ASETR (1074=2021)

التغير	الثلاثاء	الاثنين
7.37%	1762.5	1759.5

الرقم القياسي لاسعار الاسهم المرجح بالقيمة السوقية (1000=1991)

التغير	الثلاثاء		الاثنين		
	29/04/2025	28/04/2025	28/04/2025	27/04/2025	
بداية العام	1.69%	0.54%	4711.8	4686.5	الرقم القياسي العام
قطاع البنوك	-0.27%	-0.25%	6535.3	6552.0	قطاع البنوك
قطاع التأمين	5.98%	0.03%	1458.3	1457.8	قطاع التأمين
قطاع الخدمات	0.25%	-1.79%	865.8	881.6	قطاع الخدمات
قطاع الصناعة	4.15%	2.10%	7018.8	6874.5	قطاع الصناعة

الرقم القياسي المرجح بالقيمة السوقية للأسهم الحرة حسب الأسواق (1000=2012)

التغير	الثلاثاء		الاثنين		
	29/04/2025	28/04/2025	28/04/2025	27/04/2025	
بداية العام	0.09%	-0.63%	1396.8	1405.7	السوق الأول
	-3.36%	0.90%	804.6	797.4	السوق الثاني

القيمة السوقية (دينار)

التغير	الثلاثاء	الاثنين
0.99%	17,831,199,971	17,741,932,131