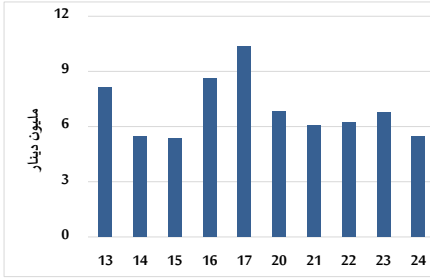


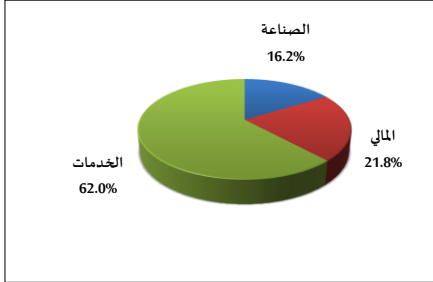
خلاصة البيانات الاحصائية لبورصة عمان

الخميس 2025/4/24

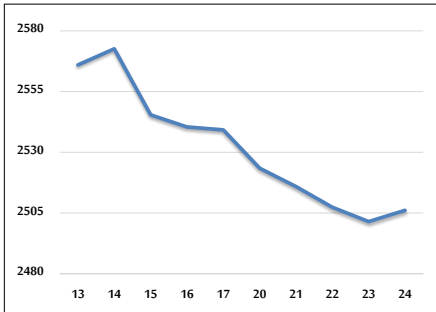
حجم التداول اليومي من 4/13 لغاية 2025/4/24



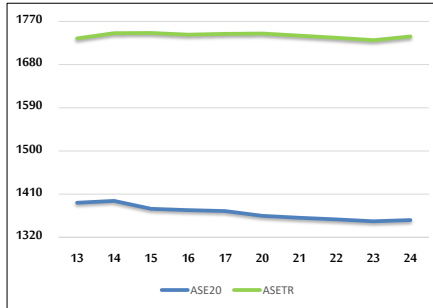
التوزيع القطاعي لحجم التداول ليوم الخميس 2025/4/24



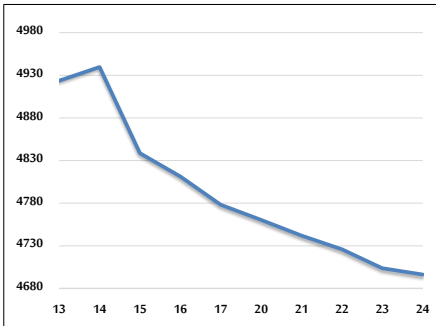
الرقم القياسي العام المرجح للأسهم الحرة من 4/13 لغاية 2025/4/24



الرقم القياسي المرجح للأسهم الحرة ASE20 وASETR من 4/13 لغاية 2025/4/24



الرقم القياسي المرجح بالقيمة السوقية من 4/13 لغاية 2025/4/24



حجم التداول (دينار)

التغير (%)	التغير	2025	2024	
-48.41%	-5,101,849	5,437,741	10,539,590	يومي
44.84%	36,051,678	116,450,530	80,398,852	تراكي (4/24-4/3)
31.69%	115,923,268	481,695,828	365,772,560	تراكي (4/24-1/2)

عدد الأسهم المتداولة

التغير (%)	التغير	2025	2024	
-36.59%	-1,940,169	3,361,975	5,302,144	يومي
11.80%	6,099,714	57,793,126	51,693,412	تراكي (4/24-4/3)
-10.16%	-28,681,269	253,703,025	282,384,294	تراكي (4/24-1/2)

عدد العقود المنفذة

التغير (%)	التغير	2025	2024	
10.23%	209	2,252	2,043	يومي
-3.36%	-1,215	34,985	36,200	تراكي (4/24-4/3)
-13.87%	-25,797	160,136	185,933	تراكي (4/24-1/2)

بعض النسب المالية للبورصة (2025/4/24)

القطاع	القيمة السوقية إلى P/E العائد	القيمة السوقية إلى القيمة الدفترية	الأرباح الموزعة إلى القيمة السوقية (%)	معدل الدوران (%)
القطاع المالي	7.137	0.721	6.960	0.029
قطاع الخدمات	12.640	1.153	6.039	0.100
قطاع الصناعة	9.813	1.564	7.809	0.123
جميع القطاعات	8.075	0.967	7.564	0.055

الرقم القياسي العام لأسعار الاسهم المرجح بالقيمة السوقية للأسهم الحرة (1000=1999)

القطاع	التغير		الخميس 24/04/2025	الأربعاء 23/04/2025	الرقم القياسي العام
	بداية العام	اليوم السابق			
القطاع المالي	0.70%	0.19%	2506.1	2501.4	الرقم القياسي العام
قطاع الخدمات	-1.09%	0.23%	2622.1	2616.2	القطاع المالي
قطاع الصناعة	3.93%	0.51%	1759.9	1750.9	قطاع الخدمات
	0.80%	-0.58%	5575.4	5608.1	قطاع الصناعة

الرقم القياسي لأسعار الاسهم المرجح بالقيمة السوقية للأسهم الحرة ASE20 (1000=2014)

التغير	2025	2024
0.90%	1356.1	1353.4

مؤشر العائد الكلي ASETR (1074=2021)

التغير	2025	2024
5.92%	1738.7	1730.9

الرقم القياسي لأسعار الأسهم المرجح بالقيمة السوقية (1000=1991)

القطاع	التغير		الخميس 24/04/2025	الأربعاء 23/04/2025	الرقم القياسي العام
	بداية العام	اليوم السابق			
قطاع البنوك	1.35%	-0.16%	4696.3	4703.8	الرقم القياسي العام
قطاع التأمين	0.50%	0.17%	6585.9	6574.8	قطاع البنوك
قطاع الخدمات	6.16%	0.48%	1460.8	1453.9	قطاع التأمين
قطاع الصناعة	1.67%	-0.54%	878.1	882.8	قطاع الخدمات
	2.04%	-0.45%	6876.7	6907.4	قطاع الصناعة

الرقم القياسي المرجح بالقيمة السوقية للأسهم الحرة حسب الأسواق (1000=2012)

السوق	التغير		الخميس 24/04/2025	الأربعاء 23/04/2025	الرقم القياسي العام
	بداية العام	اليوم السابق			
السوق الأول	1.03%	0.16%	1410.0	1407.7	السوق الأول
السوق الثاني	-4.62%	0.67%	794.1	788.9	السوق الثاني

القيمة السوقية (دينار)

التغير	2025	2024
0.68%	17,776,449,794	17,804,540,128