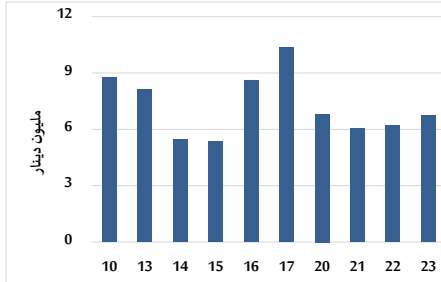


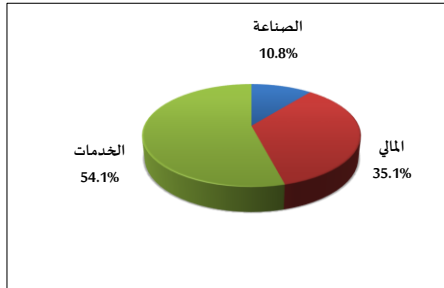
خلاصة البيانات الاحصائية لبورصة عمان

الأربعاء 2025/4/23

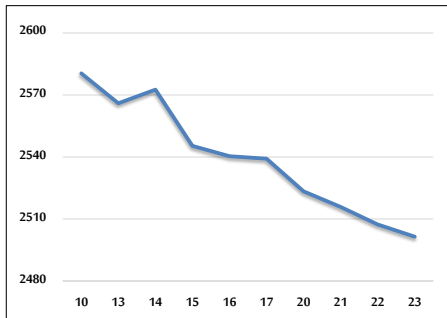
حجم التداول اليومي من 4/10 لغاية 2025/4/23



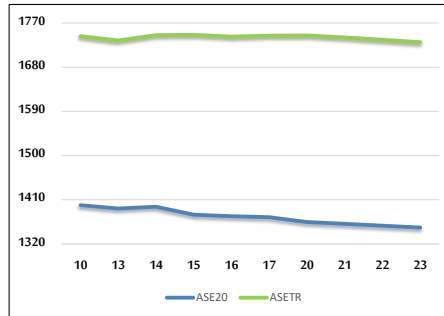
التوزيع القطاعي لحجم التداول ليوم الأربعاء 2025/4/23



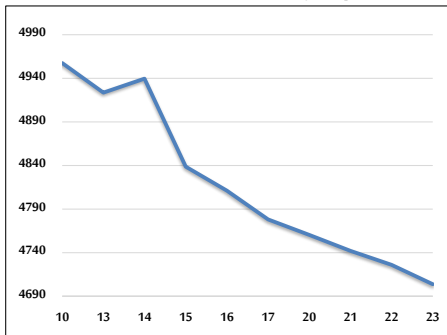
الرقم القياسي العام المرجح بالأسهم الحرة من 4/10 لغاية 2025/4/23



الرقم القياسي المرجح بالأسهم الحرة ASE20 و ASETR من 4/10 لغاية 2025/4/23



الرقم القياسي المرجح بالقيمة السوقية من 4/10 لغاية 2025/4/23



حجم التداول (دينار)

التغير (%)	التغير	2025	2024	
48.64%	2,210,084	6,753,503	4,543,419	يومي
58.91%	41,153,527	111,012,789	69,859,262	تراكمي (4/23-4/3)
34.07%	121,025,117	476,258,087	355,232,970	تراكمي (4/23-1/2)

عدد الأسهم المتداولة

التغير (%)	التغير	2025	2024	
87.01%	1,837,097	3,948,400	2,111,303	يومي
17.33%	8,039,883	54,431,151	46,391,268	تراكمي (4/23-4/3)
-9.65%	-26,741,100	250,341,050	277,082,150	تراكمي (4/23-1/2)

عدد العقود المنفذة

التغير (%)	التغير	2025	2024	
-8.67%	-220	2,317	2,537	يومي
-4.17%	-1,424	32,733	34,157	تراكمي (4/23-4/3)
-14.14%	-26,006	157,884	183,890	تراكمي (4/23-1/2)

بعض النسب المالية للبورصة (2025/4/23)

القطاع	القيمة السوقية إلى P/E العائد	القيمة السوقية إلى القيمة الدفترية	الأرباح الموزعة إلى القيمة السوقية (%)	معدل دوران
القطاع المالي	7.126	0.720	6.970	0.056
قطاع الخدمات	12.623	1.151	6.047	0.115
قطاع الصناعة	9.879	1.575	7.754	0.030
جميع القطاعات	8.088	0.969	7.551	0.065

الرقم القياسي العام لأسعار الاسهم المرجح بالقيمة السوقية للأسهم الحرة (1000=1999)

التغير	الأربعاء		الثلاثاء		الرقم القياسي العام
	بداية العام	اليوم السابق	23/04/2025	22/04/2025	
0.51%	-0.24%	2501.4	2507.3		الرقم القياسي العام
-1.31%	-0.19%	2616.2	2621.2		القطاع المالي
3.40%	-0.38%	1750.9	1757.6		قطاع الخدمات
1.39%	-0.03%	5608.1	5609.6		قطاع الصناعة

الرقم القياسي لأسعار الاسهم المرجح بالقيمة السوقية للأسهم الحرة ASE20 (2014=1000)

التغير	الأربعاء	الثلاثاء
0.70%	1353.4	1357.3

مؤشر العائد الكلي ASETR (1074=2021)

التغير	الأربعاء	الثلاثاء
5.45%	1730.9	1735.9

الرقم القياسي لأسعار الأسهم المرجح بالقيمة السوقية (1000=1991)

التغير	الأربعاء		الثلاثاء		الرقم القياسي العام
	بداية العام	اليوم السابق	23/04/2025	22/04/2025	
1.52%	-0.47%	4703.8	4725.9		الرقم القياسي العام
0.33%	-0.59%	6574.8	6613.8		قطاع البنوك
5.66%	-0.37%	1453.9	1459.3		قطاع التأمين
2.22%	-0.04%	882.8	883.1		قطاع الخدمات
2.50%	-0.44%	6907.4	6938.2		قطاع الصناعة

الرقم القياسي المرجح بالقيمة السوقية للأسهم الحرة حسب الأسواق (1000=2012)

التغير	الأربعاء		الثلاثاء		الرقم القياسي المرجح بالقيمة السوقية للأسهم الحرة حسب الأسواق (1000=2012)
	بداية العام	اليوم السابق	23/04/2025	22/04/2025	
0.86%	-0.25%	1407.7	1411.3		السوق الأول
-5.25%	0.34%	788.9	786.2		السوق الثاني

القيمة السوقية (دينار)

التغير	الأربعاء	الثلاثاء
0.84%	17,804,540,128	17,881,502,661