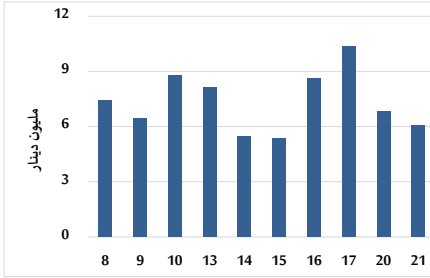


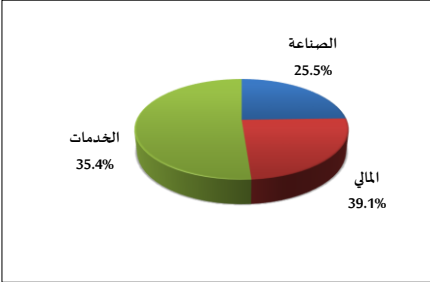
خلاصة البيانات الاحصائية لبورصة عمان

الإثنين 2025/4/21

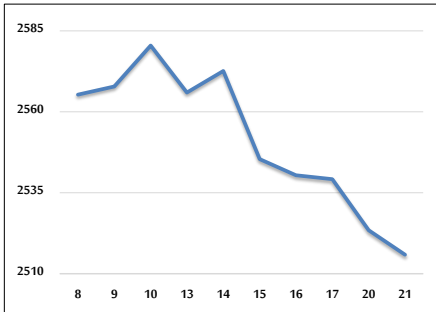
حجم التداول اليومي من 4/8 لغاية 4/21 2025



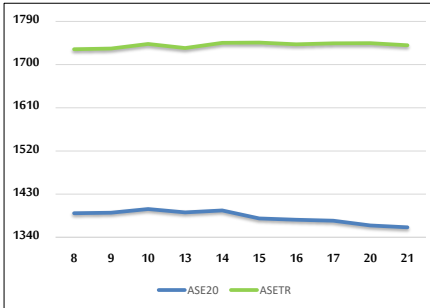
التوزيع القطاعي لحجم التداول ليوم الإثنين 2025/4/21



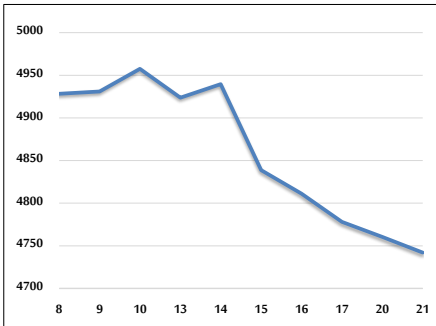
الرقم القياسي العام المرجح بالأسهم الحرة من 4/8 لغاية 4/21 2025



الرقم القياسي المرجح بالأسهم الحرة ASE20 و ASETR من 4/8 لغاية 4/21 2025



الرقم القياسي المرجح بالقيمة السوقية من 4/8 لغاية 4/21 2025



حجم التداول (دينار)

التغير (%)	التغير	2025	2024	
-9.12%	-605,989	6,037,910	6,643,899	يومي
69.64%	40,245,984	98,035,733	57,789,749	تراكي (4/21-4/3)
35.00%	120,117,574	463,281,031	343,163,457	تراكي (4/21-1/2)

عدد الأسهم المتداولة

التغير (%)	التغير	2025	2024	
-24.70%	-915,793	2,792,257	3,708,050	يومي
17.68%	7,007,064	46,643,052	39,635,988	تراكي (4/21-4/3)
-10.27%	-27,773,919	242,552,951	270,326,870	تراكي (4/21-1/2)

عدد العقود المنفذة

التغير (%)	التغير	2025	2024	
-31.95%	-852	1,815	2,667	يومي
0.03%	8	28,174	28,166	تراكي (4/21-4/3)
-13.81%	-24,574	153,325	177,899	تراكي (4/21-1/2)

بعض النسب المالية للبورصة (2025/4/21)

القطاع	القيمة السوقية إلى P/E العائد	القيمة الدفترية	القيمة السوقية إلى الأرباح الموزعة إلى القيمة السوقية (%)	معدل الدوران (%)
القطاع المالي	7.184	0.726	6.914	0.029
قطاع الخدمات	12.694	1.157	6.013	0.080
قطاع الصناعة	9.955	1.587	7.695	0.080
جميع القطاعات	8.154	0.977	7.490	0.046

الرقم القياسي العام لأسعار الاسهم المرجح بالقيمة السوقية للأسهم الحرة (1000=1999)

القطاع	التغير		الإثنين	الأحد	الرقم القياسي العام
	بداية العام	اليوم السابق	21/04/2025	20/04/2025	
القطاع المالي	1.09%	-0.30%	2515.9	2523.4	الرقم القياسي العام
قطاع الخدمات	-0.98%	-0.21%	2625.0	2630.4	القطاع المالي
قطاع الصناعة	4.40%	-0.31%	1767.8	1773.2	قطاع الخدمات
قطاع الخدمات	1.90%	-0.53%	5636.2	5666.5	قطاع الصناعة

الرقم القياسي لأسعار الاسهم المرجح بالقيمة السوقية للأسهم الحرة ASE20 (2014=1000)

التغير	الإثنين	الأحد
1.25%	1360.8	1364.8
-0.29%		

مؤشر العائد الكلي ASETR (1074=2021)

التغير	الإثنين	الأحد
6.03%	1740.4	1744.7
-0.25%		

الرقم القياسي لأسعار الأسهم المرجح بالقيمة السوقية (1000=1991)

القطاع	التغير		الإثنين	الأحد	الرقم القياسي العام
	بداية العام	اليوم السابق	21/04/2025	20/04/2025	
قطاع البنوك	2.34%	-0.39%	4742.0	4760.4	الرقم القياسي العام
قطاع التأمين	1.20%	-0.38%	6631.7	6656.8	قطاع البنوك
قطاع الخدمات	6.09%	0.24%	1459.8	1456.3	قطاع التأمين
قطاع الصناعة	2.20%	0.14%	882.7	881.4	قطاع الخدمات
قطاع الخدمات	3.50%	-0.56%	6975.3	7014.4	قطاع الصناعة

الرقم القياسي المرجح بالقيمة السوقية للأسهم الحرة حسب الأسواق (1000=2012)

السوق	التغير		الإثنين	الأحد	الرقم القياسي
	بداية العام	اليوم السابق	21/04/2025	20/04/2025	
السوق الأول	1.43%	-0.32%	1415.5	1420.0	السوق الأول
السوق الثاني	-5.07%	-0.11%	790.4	791.3	السوق الثاني

القيمة السوقية (دينار)

التغير	الإثنين	الأحد
1.60%	17,938,710,005	18,004,518,299
-0.37%		