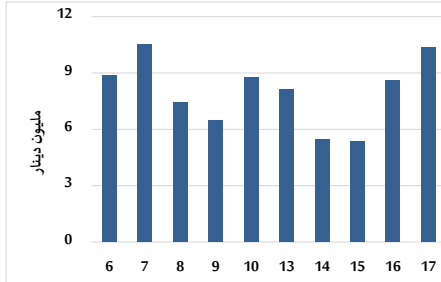
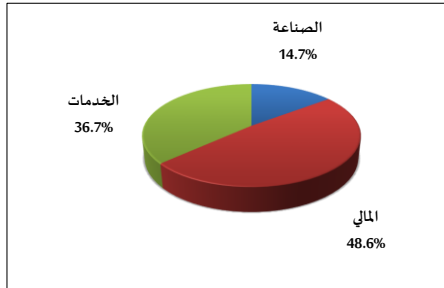


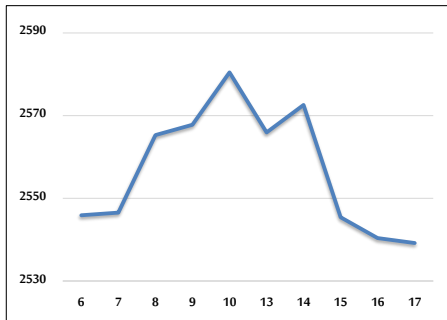
حجم التداول اليومي من 4/6 لغاية 4/17 2025/4/17



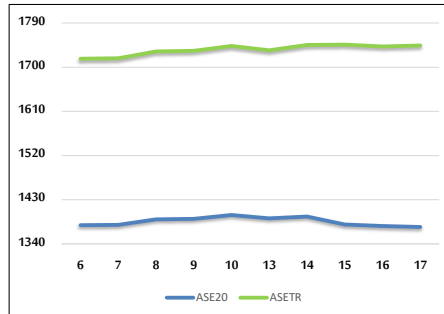
التوزيع القطاعي لحجم التداول ليوم الخميس 2025/4/17



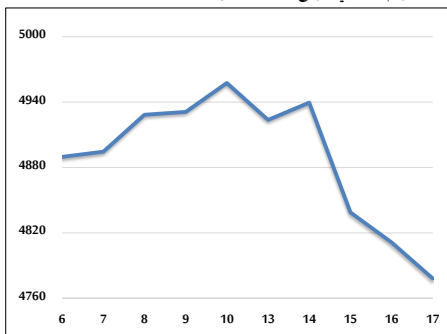
الرقم القياسي العام المرجح للأسهم الحرة من 4/6 لغاية 4/17 2025/4/17



الرقم القياسي المرجح للأسهم الحرة ASE20 وASETR من 4/6 لغاية 4/17 2025/4/17



الرقم القياسي المرجح بالقيمة السوقية من 4/6 لغاية 4/17 2025/4/17



حجم التداول (دينار)

التغير (%)	التغير	2025	2024	
154.66%	6,279,418	10,339,672	4,060,254	يومي
84.46%	39,002,876	85,182,284	46,179,408	تراكمي (4/17-4/3)
35.85%	118,874,466	450,427,582	331,553,116	تراكمي (4/17-1/2)

عدد الأسهم المتداولة

التغير (%)	التغير	2025	2024	
205.73%	4,285,234	6,368,142	2,082,908	يومي
28.95%	9,271,320	41,291,331	32,020,011	تراكمي (4/17-4/3)
-9.71%	-25,509,663	237,201,230	262,710,893	تراكمي (4/17-1/2)

عدد العقود المنفذة

التغير (%)	التغير	2025	2024	
-0.35%	-8	2,296	2,304	يومي
6.67%	1,520	24,321	22,801	تراكمي (4/17-4/3)
-13.37%	-23,062	149,472	172,534	تراكمي (4/17-1/2)

بعض النسب المالية للبورصة (2025/4/17)

القطاع	القيمة السوقية إلى P/E العائد	القيمة السوقية إلى القيمة الدفترية	الأرباح الموزعة إلى القيمة السوقية (%)	معدل دوران
القطاع المالي	7.294	0.731	6.820	0.113
قطاع الخدمات	12.720	1.160	6.001	0.111
قطاع الصناعة	10.093	1.594	7.629	0.038
جميع القطاعات	8.233	0.983	7.414	0.103

الرقم القياسي العام لأسعار الاسهم المرجح بالقيمة السوقية للأسهم الحرة (1000=1999)

التغير	الخميس		الأربعاء		
	17/04/2025	16/04/2025			
بداية العام	2.03%	-0.05%	2539.2	2540.4	الرقم القياسي العام
اليوم السابق	0.23%	0.11%	2657.0	2654.1	القطاع المالي
	4.78%	0.12%	1774.2	1772.1	قطاع الخدمات
	2.45%	-0.78%	5666.8	5711.4	قطاع الصناعة

الرقم القياسي لأسعار الاسهم المرجح بالقيمة السوقية للأسهم الحرة ASE20 (2014=1000)

التغير	الخميس	الأربعاء
2.27%	1374.5	1376.6
-0.15%		

مؤشر العائد الكلي ASETR (1074=2021)

التغير	الخميس	الأربعاء
6.26%	1744.2	1742.4
0.11%		

الرقم القياسي لأسعار الاسهم المرجح بالقيمة السوقية (1000=1991)

التغير	الخميس		الأربعاء		
	17/04/2025	16/04/2025			
بداية العام	3.12%	-0.69%	4778.1	4811.2	الرقم القياسي العام
اليوم السابق	2.09%	0.01%	6690.3	6689.8	قطاع البنوك
	5.56%	-0.06%	1452.6	1453.4	قطاع التأمين
	2.08%	0.04%	881.6	881.2	قطاع الخدمات
	4.43%	-1.66%	7037.9	7157.1	قطاع الصناعة

الرقم القياسي المرجح بالقيمة السوقية للأسهم الحرة حسب الأسواق (1000=2012)

التغير	الخميس		الأربعاء		
	17/04/2025	16/04/2025			
بداية العام	2.44%	-0.09%	1429.7	1431.0	السوق الأول
اليوم السابق	-5.01%	0.25%	790.9	788.9	السوق الثاني

القيمة السوقية (دينار)

التغير	الخميس	الأربعاء
2.33%	18,068,144,256	18,184,707,765
-0.64%		